



INSTITUTO TÉCNICO
DE CAPACITACIÓN Y PRODUCTIVIDAD

Intecap

Informe de Gestión y Rendición de Cuentas

III cuatrimestre 2018

División Administrativa Financiera

PRESENTACIÓN

EL INTECAP, es una Institución descentralizada, técnica, no lucrativa, con patrimonio propio, fondos privativos, con plena capacidad para adquirir derechos y contraer obligaciones, operando dentro del marco legal de la Ley Orgánica de la Institución. El INTECAP es un organismo que está en capacidad de difundir tecnología de punta, proporcionando conocimientos teóricos y prácticos en las diversas ocupaciones y oficios para el desarrollo del país, generando sistemáticamente un conjunto de conocimientos, habilidades y actitudes en los trabajadores de los sectores económicos de comercio, industria y servicios.

Las actividades que realiza EL INTECAP, tienen como propósito contribuir a acrecentar la producción de las empresas con un mínimo de tiempo, bajo costo, con los mismos recursos y superando la calidad de los productos que ofrece.

El registro de las operaciones de ejecución presupuestaria se realiza en el Sistema de Contabilidad Integrada SICOIN, cumpliendo con la normativa aplicable a la gestión pública, principalmente en observancia específica de la Constitución Política de la República de Guatemala, Ley Orgánica del Instituto Técnico de Capacitación y Productividad, Ley de Contrataciones del Estado y Ley Orgánica del Presupuesto, entre otras.



INDICE

Introducción	i
1. PRESUPUESTO DE INGRESOS	
1.1. Base legal	1
1.2. Asignación e integración de ingresos	1
1.3. Ejecución	3
2. PRESUPUESTO DE EGRESOS	
2.1 Base legal	4
2.2 Asignación e integración de egresos	4
2.3 Ejecución	5
3. REPORTES DE INGRESOS Y EGRESOS	10
4. REPORTES E INFORMES DE GESTION Y RENDICION DE CUENTAS	23

INTRODUCCIÓN

El Instituto Técnico de Capacitación y Productividad –INTECAP– cuenta con una estructura organizacional que le permite realizar las funciones que tienen como objetivo colaborar con los planes de desarrollo del Gobierno en el cumplimiento de las metas de formación y capacitación técnica y profesional. Su estructura organizacional conformada por los organismos de: dirección, consulta, administración, investigación, coordinación y operación, los cuales están representados por: Junta Directiva; Gerencia, Divisiones, Departamentos y Secciones.

El desarrollo de las actividades se enmarca en las orientaciones, objetivos, líneas estratégicas y metas aprobadas por la Honorable Junta Directiva, que sirven como marco referencial para la planeación y ejecución de las operaciones, tomando en cuenta el entorno socioeconómico del país, el cual se constituye como un elemento fundamental para la planeación de las operaciones del Instituto Técnico de Capacitación y Productividad –INTECAP–.

Por lo que, en cumplimiento a lo que establecen los artículos 183 y 241 de la Constitución Política de la República de Guatemala; 4, 39 y 42 del Decreto 101-97 del Congreso de la República de Guatemala, Ley Orgánica del Presupuesto y sus reformas; 20, 38 literal e) y 45 de su Reglamento contenido en el Acuerdo Gubernativo número 540-2013 y 10 del Decreto 50-2016 Ley del Presupuesto General de Ingresos y Egresos del Estado para el Ejercicio Fiscal 2017, vigente para el ejercicio fiscal 2018, el Instituto Técnico de Capacitación y Productividad –INTECAP– presenta el Informe Cuatrimestral de Ejecución Presupuestaria, el cual comprende la integración del presupuesto de ingresos y egresos ejecutados del 1 de enero al 31 de diciembre de 2018; siendo el mismo, el producto de los registros de la ejecución del Presupuesto General de Ingresos y Egresos del INTECAP, derivados de las actividades en materia de capacitación, formación profesional y asistencia técnica, desarrolladas por las unidades operativas de la Institución.



PRESUPUESTO DE INGRESOS

1. PRESUPUESTO DE INGRESOS

1.1. BASE LEGAL

El Decreto 101-97 Ley Orgánica del Presupuesto, en el artículo 40 establece “Las entidades descentralizadas presentarán su proyecto de presupuesto de ingresos y egresos al Organismo Ejecutivo, a través del Ministerio de Finanzas Públicas. El Organismo Ejecutivo aprobará antes del quince de diciembre de cada año y ordenará publicar en el Diario Oficial el Acuerdo Gubernativo correspondiente”. Enmarcado en dicho artículo mediante **Acuerdo Gubernativo No. 284-2017 del Ministerio de Trabajo y Previsión Social, de fecha 15 de diciembre de 2017** se aprobó el Presupuesto de Ingresos del Instituto Técnico de Capacitación y Productividad –INTECAP–, para el período comprendido del 1 de enero al treinta y uno de diciembre del año dos mil dieciocho, por la cantidad de **SETECIENTOS CINCUENTA Y SIETE MILLONES QUINIENTOS TREINTA Y OCHO MIL OCHOCIENTOS QUETZALES EXACTOS (Q. 757,538,800.00)**

1.2. ASIGNACIÓN E INTEGRACIÓN DE INGRESOS

El presupuesto de ingresos está conformado de la manera siguiente:

INSTITUTO TÉCNICO DE CAPACITACIÓN Y PRODUCTIVIDAD -INTECAP-
PRESUPUESTO DE INGRESOS ASIGNADO
EJERCICIO FISCAL 2018
 (Cifras expresadas en quetzales)

RUBRO	DESCRIPCIÓN	ASIGNADO Q.
11	Ingresos No Tributarios	483,900,000.00
	Tasas	481,200,000.00
	Otros Arrendamientos	2,700,000.00
13	Venta de Bienes y Servicios de la Administración Pública	54,297,261.00
	Bienes	6,894,436.00
	Servicios Educativos	47,402,825.00
15	Rentas de La Propiedad	60,395,841.00
	Por Depósitos Internos	500,000.00
	Por títulos y valores Internos	59,895,841.00
23	Disminución de Otros Activos Financieros	158,945,698.00
	Disminución de Caja y Bancos	158,945,698.00
	TOTAL INGRESOS PROPIOS	<u>757,538,800.00</u>

I. Ingresos No Tributarios: Comprende los ingresos provenientes de fuentes no impositivas, que contienen el concepto de contraprestación, tales como: tasas, derechos, arrendamientos, multas, etc.

a) Tasas: Ingresos derivados de los importes pagados al Estado en virtud de la entrega de un bien o contraprestación de un servicio público.

- La tasa de INTECAP, es recaudada por el Instituto Guatemalteco de Seguridad Social, -IGSS- al mismo tiempo que recauda sus propias contribuciones, depositando el monto cobrado en la cuenta bancaria del INTECAP, según lo establecido en el artículo 28 del Decreto 17-72 del Congreso de la República de Guatemala, Ley Orgánica del INTECAP.

b) Arrendamientos: Recursos originados por el arrendamiento de edificios, maquinarias, equipos e instalaciones a terceros, por los conceptos siguientes:

- Arrendamiento de equipo audiovisual
- Arrendamiento de parqueo
- Arrendamiento de salones

II. Venta de Bienes y Servicios de la Administración Pública: Comprende los recursos provenientes de la venta de bienes y prestación de servicios que efectúa el Sector Público, cuya gestión no se realiza bajo criterios empresariales, ni que vendan o distribuyan elementos con fines de promoción en ferias y exposiciones. Entre estos se encuentran:

a) Venta de bienes:

- Manuales
- Diplomas
- Subproductos cárnicos
- Alimentos
- Subproductos varios

b) Venta de Servicios:

- Capacitación
- Asistencia Técnica
- Certificación Laboral

III. Rentas de la Propiedad: Son todos los ingresos provenientes de intereses, dividendos y/o utilidades, arrendamiento de tierras y terrenos y derechos derivados de propiedad de activos de las entidades del Sector Público, entre estos se encuentran:

- a) **Intereses por depósitos:** Intereses generados de las cuentas bancarias de la Institución en los bancos G&T Continental, S. A.; Industrial, S.A.; Banrural, S.A.; BAC Reformador S.A.; Agromercantil, S.A. y Banco de los Trabajadores.
- b) **Intereses por títulos y valores:** Intereses generados por inversiones a plazo fijo, en los bancos G&T Continental, S.A.; Industrial, S.A.; Banrural, S.A.; BAC Reformador, S.A; Agromercantil, S.A., Promerica S.A.; Banco Internacional, S.A. y Banco de los Trabajadores.

1.3. EJECUCION PRESUPUESTO DE INGRESOS

La ejecución de los ingresos corresponde al monto devengado en los diferentes rubros que integran el presupuesto de Ingresos, los cuales se detallan a continuación:

INSTITUTO TÉCNICO DE CAPACITACIÓN Y PRODUCTIVIDAD -INTECAP-
PRESUPUESTO DE INGRESOS EJECUTADO
 Del 1 de enero al 31 de diciembre de 2018
 (Cifras expresadas en quetzales)

El monto total del Presupuesto vigente de ingresos del Instituto Técnico de Capacitación y Productividad –INTECAP– es de **SETECIENTOS CINCUENTA Y SIETE MILLONES QUINIENTOS TREINTA Y OCHO MIL OCHOCIENTOS QUETZALES EXACTOS (Q. 757,538,800.00)** de los cuales se ha devengado la cantidad **SEISCIENTOS TREINTA Y CINCO MILLONES SETECIENTOS SETENTA Y CINCO MIL QUETZALES CON TREINTA Y TRES CENTAVOS (Q. 635,775,349.33)**, que equivale al 84% de ejecución.

RUBRO	DESCRIPCIÓN	ASIGNADO	VIGENTE	EJECUTADO	% DE EJECUCIÓN
11	Ingresos No Tributarios	483,900,000.00	483,900,000.00	471,956,547.24	98
	Tasas	481,200,000.00	481,200,000.00	469,345,961.47	98
	Otros Arrendamientos	2,700,000.00	2,700,000.00	2,610,585.77	97
13	Venta de Bienes y Servicios de la Administración Pública	54,297,261.00	54,297,261.00	76,970,973.05	142
	Bienes	6,894,436.00	6,894,436.00	8,880,992.67	129
	Servicios Educativos	47,402,825.00	47,402,825.00	68,089,980.38	144
15	Rentas de La Propiedad	60,395,841.00	60,395,841.00	86,847,829.04	144
	Por Depósitos Internos	500,000.00	500,000.00	725,738.40	145
	Por títulos y valores Internos	59,895,841.00	59,895,841.00	86,122,090.64	144
23	Disminución de Otros Activos Financieros	158,945,698.00	158,945,698.00	0.00	0
	Disminución de Caja y Bancos	158,945,698.00	158,945,698.00	0	0
	TOTAL INGRESOS PROPIOS	757,538,800.00	757,538,800.00	635,775,349.33	84



PRESUPUESTO DE EGRESOS

2. PRESUPUESTO DE EGRESOS

2.1. BASE LEGAL

El artículo 12 del Decreto 101-97 “Ley Orgánica del Presupuesto”, establece que se debe utilizar una estructura programática coherente con las políticas y planes de acción del Gobierno, que permita identificar la producción de bienes y servicios de los organismos y entes del sector público, así como la incidencia económica y financiera de la ejecución de los gastos y la vinculación con sus fuentes de financiamiento. En tal sentido mediante **Acuerdo Gubernativo No. 284-2017 del Ministerio de Trabajo y Previsión Social, de fecha 15 de diciembre de 2017**, se aprobó el Presupuesto de Egresos del Instituto Técnico de Capacitación y Productividad –INTECAP–, para el período comprendido del 1 de enero al treinta y uno de diciembre del año dos mil dieciocho, por la cantidad de **SETECIENTOS CINCUENTA Y SIETE MILLONES QUINIENTOS TREINTA Y OCHO MIL OCHOCIENTOS QUETZALES EXACTOS (Q. 757,538,800.00)**

2.2. ASIGNACIÓN E INTEGRACIÓN DEL PRESUPUESTO DE EGRESOS

El presupuesto de egresos asignado al INTECAP se encuentra distribuido de la manera siguiente:

**INSTITUTO TÉCNICO DE CAPACITACIÓN Y PRODUCTIVIDAD –INTECAP–
PRESUPUESTO DE EGRESOS ASIGNADO
EJERCICIO FISCAL 2018
(Cifras expresadas en quetzales)**

ENTIDAD	DESCRIPCIÓN	ASIGNADO
11200034	Instituto Técnico de Capacitación y Productividad (INTECAP)	757,538,800.00
	TOTAL PRESUPUESTO DE EGRESOS	757,538,800.00

2.3. EJECUCIÓN

La ejecución de los egresos al 31 de diciembre de 2018, asciende a la cantidad de **QUINIENTOS CATORCE MILLONES SESENTA Y CINCO MIL SEISCIENTOS CATORCE QUETZALES CON DOCE CENTAVOS (Q. 514,065,614.12)**, tal como se muestra en las clasificaciones siguientes:

I. POR FUENTE DE FINANCIAMIENTO

**INSTITUTO TÉCNICO DE CAPACITACIÓN Y PRODUCTIVIDAD –INTECAP–
PRESUPUESTO DE EGRESOS EJECUTADO
Del 1 de enero al 31 de diciembre de 2018
(Cifras expresadas en quetzales)**

FUENTE	DESCRIPCIÓN	ASIGNADO	VIGENTE	EJECUTADO	%
31	Ingresos Propios	598,593,102.00	604,843,102.00	430,803,721.79	71
32	Disminución de Caja y Bancos de Ingresos Propios	158,945,698.00	152,695,698.00	83,261,892.33	55
TOTAL PRESUPUESTO DE EGRESOS		757,538,800.00	757,538,800.00	514,065,614.12	68

II. POR GRUPO DE GASTO

**INSTITUTO TÉCNICO DE CAPACITACIÓN Y PRODUCTIVIDAD -INTECAP-
PRESUPUESTO DE EGRESOS EJECUTADO
Del 1 de enero al 31 de diciembre de 2018
(Cifras expresadas en quetzales)**

GRUPO	DESCRIPCIÓN	ASIGNADO	VIGENTE	EJECUTADO	%
000	Servicios Personales	236,537,218.00	236,919,043.00	204,763,908.76	86
100	Servicios no Personales	151,496,038.00	147,783,713.00	85,147,025.83	58
200	Materiales y Suministros	48,673,682.00	49,384,182.00	30,972,023.30	63
300	Propiedad, Planta, Equipo e Intangibles	294,720,000.00	294,720,000.00	173,186,462.15	59
400	Transferencias Corrientes	25,111,862.00	27,731,862.00	19,996,194.08	72
900	Asignaciones Globales	1,000,000.00	1,000,000.00	0.00	0
TOTAL PRESUPUESTO DE EGRESOS		757,538,800.00	757,538,800.00	514,065,614.12	68

- a) El grupo de gasto 000 “Servicios personales” presenta una de ejecución de **DOSCIENTOS CUATRO MILLONES SETECIENTOS SESENTA Y TRES MIL NOVECIENTOS OCHO QUETZALES CON SETENTA Y SEIS CENTAVOS (Q. 204,763,908.76)**, equivalente al 86% de ejecución, en este grupo se contempla

el pago de sueldos y prestaciones al personal 011, honorarios al personal temporal 029, Jornales 031 y cuota patronal IGSS.

- b) El grupo de gasto **100 “Servicios no personales”**, refleja una ejecución de **OCHENTA Y CINCO MILLONES CIENTO CUARENTA Y SIETE MIL VEINTICINCO QUETZALES CON OCHENTA Y TRES CENTAVOS (Q. 85,147,025.83)** que equivale al 58% de ejecución, el cual está conformado por los renglones de gasto para el pago de diversos servicios como: energía eléctrica, telefonía, divulgación e información, impresión, viáticos, arrendamiento de edificios, mantenimiento de vehículos, edificios e instalaciones, mantenimiento de mobiliario y equipo, servicios técnicos profesionales, primas, seguros y fianzas, seguridad y vigilancia, así como el pago de comisión por servicio de recaudación que realiza el Instituto Guatemalteco de Seguridad Social –IGSS-.
- c) El grupo de gasto **200 “Materiales y suministros”**, refleja una ejecución de **TREINTA MILLONES NOVECIENTOS SETENTA Y DOS MIL VEINTITRES QUETZALES CON TREINTA CENTAVOS (Q. 30,972,023.30)** que equivale al 63% de ejecución, en dicho grupo se ejecuta el gasto para la adquisición de materiales para la ejecución de los programas de capacitación y uso administrativo tales como: insumos de gastronomía para la elaboración de los alimentos en los restaurantes escuela, combustibles y lubricantes, cartuchos de tóner, pintura, productos de ferretería, productos de belleza como tintes, esmaltes, químicos, papelería y útiles de oficina y otros.
- d) El grupo de gasto **300 “Propiedad, planta, equipo e intangibles”** refleja una ejecución de **CIENTO SETENTA Y TRES MILLONES CIENTO OCHENTA Y SEIS MIL CUATROCIENTOS SESENTA Y DOS QUETZALES CON QUINCE CENTAVOS (Q. 173,186,462.15)** que equivale al 59% de ejecución, este grupo está conformado por los renglones de gasto 311 “Tierras y terrenos” en el cual se adquirió un terreno en el Departamento de Totonicapán y la adquisición de Maquinaria, Mobiliario y Equipo para los Centros de Capacitación en los renglones de gasto: 313 “Bienes preexistentes”, 321 al 329 “Maquinaria y Equipo” y el renglón 351 “Libros, revistas y otros elementos coleccionables” en el cual se adquieren libros y enciclopedias para las bibliotecas de los diferentes Centros de Capacitación de la Institución. En este grupo también se incluye el renglón 332 “Construcciones de bienes nacionales de uso no común” en el cual se finalizó la Construcción del Centro de Capacitación de Suchitepéquez y la Ampliación del Centro de Capacitación de Jalapa; así mismo se inició con la Construcción del Centro de Capacitación de Villa Nueva y el Mejoramiento del Centro de Capacitación Guatemala Dos, zona 21.

- e) El grupo de gastos **400 "Transferencias corrientes"** refleja una ejecución de **DIECINUEVE MILLONES NOVECIENTOS NOVENTA Y SEIS MIL CIENTO NOVENTA Y CUATRO QUETZALES CON OCHO CENTAVOS (Q. 19,996,194.08)**, que corresponde al 72% de ejecución, dentro del cual se cubren los gastos de indemnización del personal 011 y 031, becas y pago de servicios de fiscalización a la Contraloría General de Cuentas, así como el pago a CINTERFOR. (Organismo Internacional).
- f) El grupo de gastos **900 "Asignaciones Globales"** no presenta ejecución, derivado que corresponde a una asignación de crédito de reserva, que no fue utilizada.

III. POR PROGRAMA

INSTITUTO TÉCNICO DE CAPACITACIÓN Y PRODUCTIVIDAD –INTECAP-
PRESUPUESTO DE EGRESOS EJECUTADO
 Del 1 de enero al 31 de diciembre de 2018
 (Cifras expresadas en quetzales)

PROGRAMA	DESCRIPCIÓN	ASIGNADO	VIGENTE	EJECUTADO	%
11	Formación de recurso humano	757,473,800.00	757,473,800.00	514,005,228.28	68
99	Partidas no asignables a programas	65,000.00	65,000.00	60,385.84	93
TOTAL PRESUPUESTO DE EGRESOS		757,538,800.00	757,538,800.00	514,065,614.12	68

El programa presupuestario 11 "Formación de Recurso Humano" presenta una ejecución de **QUINIENTOS CATORCE MILLONES CINCO MIL DOSCIENTOS VEINTIOCHO QUETZALES CON VEINTIOCHO CENTAVOS (Q. 514,005,228.28)** que refleja un 68% de ejecución; en dicho programa se encuentran concentradas las actividades principales para cumplir con los objetivos institucionales y el programa 99 "Partidas no asignables a programas" presenta una ejecución de **SESENTA MIL TRESCIENTOS OCHENTA Y CINCO QUETZALES CON OCHENTA Y CUATRO CENTAVOS (Q. 60,385.84)** correspondiente a pago realizado a la entidad CINTERFOR.

IV. POR PROYECTO, ACTIVIDAD U OBRA

INSTITUTO TÉCNICO DE CAPACITACIÓN Y PRODUCTIVIDAD –INTECAP-
PRESUPUESTO DE EGRESOS EJECUTADO
Del 1 de enero al 31 de diciembre de 2018
(Cifras expresadas en quetzales)

PG	PRY	ACT	OBR	DESCRIPCIÓN	ASIGNADO	VIGENTE	EJECUTADO	%
11	0	1	0	Administración Institucional	297,034,701.00	347,232,754.00	249,820,460.63	72
11	0	2	0	Formación Ocupacional Certificable	227,131,089.00	226,248,036.00	174,524,271.38	77
11	0	3	0	Capacitación no Certificable	44,877,052.00	45,987,052.00	38,589,910.37	84
11	0	4	0	Asistencia Técnica	12,349,758.00	12,414,758.00	10,701,027.00	86
11	0	5	0	Certificación Laboral	1,481,200.00	1,191,200.00	242,273.00	20
11	1	0	1	Construcciones, Mejoramiento y ampliación de Centros de Capacitación	174,600,000.00	124,400,000.00	40,127,285.90	32
99	0	1	0	Partidas no Asignables	65,000.00	65,000.00	60,385.84	93
TOTAL PRESUPUESTO DE EGRESOS					57,538,800.00	757,538,800.00	514,065,614.12	68

Las actividades 01 y 02 se concentran los recursos para llevar a cabo las acciones para el cumplimiento de las metas y objetivos en materia de capacitación del recurso humano, en dichas actividades se encuentran los recursos financieros para el pago de sueldos, servicios, materiales, equipamiento y pago de prestaciones laborales.

La actividad 03 corresponde a la capacitación no certificable, prestada por INTECAP tales como seminarios y cursos cortos, dirigidos a trabajadores y población en general con el objetivo de actualizar y complementar los conocimientos y habilidades que ya poseen.

La actividad 04 corresponde a la asistencia técnica prestada por INTECAP a las empresas, con el objetivo de que las mismas implementen procedimientos ágiles que les permita incrementar su productividad.

La Actividad 05 corresponde al proceso mediante el cual se otorga a una persona, reconocimiento (certificado) formal y temporal, de sus competencias (capacidades); con base a un proceso de evaluación, basado en un estándar o una norma de competencia laboral.

La obra 01 concentra los recursos programados para la Construcción de Centros de Capacitación.

V. POR TIPO DE GASTO

INSTITUTO TÉCNICO DE CAPACITACIÓN Y PRODUCTIVIDAD –INTECAP–
PRESUPUESTO DE EGRESOS EJECUTADO
Del 1 de enero al 31 de diciembre de 2018
(Cifras expresadas en quetzales)

TIPO	DESCRIPCIÓN	ASIGNADO	VIGENTE	EJECUTADO	%
10	Gastos de Funcionamiento	462,818,800	462,818,800	340,879,151.97	74
20	Gastos de Inversión	294,720,000	294,720,000	173,186,462.15	59
PRESUPUESTO DE EGRESOS		757,538,800.00	757,538,800.00	514,065,614.12	68

El presupuesto de funcionamiento de INTECAP presenta una ejecución de **TRESCIENTOS CUARENTA MILLONES OCHOCIENTOS SETENTA Y NUEVE MIL CIENTO CINCUENTA Y UN QUETZALES CON NOVENTA Y SIETE CENTAVOS (Q 340,879,151.97)** que representa el 74% de ejecución, y los gastos de inversión **CIENTO SETENTA Y TRES MILLONES CIENTO OCHENTA Y SEIS MIL CUATROCIENTOS SESENTA Y DOS QUETZALES CON QUINCE CENTAVOS (Q. 173,186,462.15).**



REPORTES DE:
EJECUCIÓN PRESUPUESTARIA DE INGRESOS Y EGRESOS

Sistema de Contabilidad Integrada Gubernamental
Ejecución de Ingresos - Reportes - Presupuesto Vigente
Presupuesto Vigente por Rubro y Fuente

PAGINA : 1 DE 1
 FECHA : 14/01/2019
 HORA : 12:45:26
 REPORTE: R00804260.rp

Expresado en Quetzales

DEL MES DE ENERO AL MES DE DICIEMBRE

EJERCICIO:	2018											
RUBRO	DESCRIPCION	PRESUPUESTO ASIGNADO	ADICIONES	DISMINUCIONES	TRASPASOS	PRESUPUESTO VIGENTE						
ENTIDAD:	1120-0034-000-00	INSTITUTO TÉCNICO DE CAPACITACIÓN Y PRODUCTIVIDAD (INTECAP)										
FUENTE:	31 INGRESOS PROPIOS											
	11290 TASAS Y LICENCIAS VARIAS	481,200,000.00	0.00	0.00	0.00	481,200,000.00						
	11490 OTROS ARRENDAMIENTOS	2,700,000.00	0.00	0.00	0.00	2,700,000.00						
	13110 BIENES	6,894,436.00	0.00	0.00	0.00	6,894,436.00						
	13230 SERVICIOS EDUCACIONALES	47,402,825.00	0.00	0.00	0.00	47,402,825.00						
	15131 POR DEPÓSITOS INTERNOS	500,000.00	0.00	0.00	0.00	500,000.00						
	15141 POR TÍTULOS Y VALORES INTERNOS	59,895,841.00	0.00	0.00	0.00	59,895,841.00						
	TOTAL FUENTE :	598,593,102.00	0.00	0.00	0.00	598,593,102.00						
FUENTE:	32 DISMINUCIÓN DE CAJA Y BANCOS DE INGRESOS PROPIOS											
	23110 DISMINUCIÓN DE CAJA Y BANCOS	158,945,698.00	0.00	0.00	0.00	158,945,698.00						
	TOTAL FUENTE :	158,945,698.00	0.00	0.00	0.00	158,945,698.00						
	TOTAL :	757,538,800.00	0.00	0.00	0.00	757,538,800.00						
	GRAN TOTAL :	757,538,800.00	0.00	0.00	0.00	757,538,800.00						

Sistema de Contabilidad Integradada Gubernamental
Ejecución de Ingresos - Reportes - Información Consolidada
Grupos Dinámicos de Ingresos
 Expresado en Quetzales

PAGINA : 1 DE 1
 FECHA : 14/01/2019
 HORA : 12:56:33
 REPORTE : R00815310.rpt

Entidad = 11200034
 - Entidad - Recurso -

DEL MES ENERO AL MES DE DICIEMBRE

EJERCICIO: 2,018

DESCRIPCION	ASIGNADO	MODIFICACIONES	VIGENTE	PERCIBIDO	DEVENGADO	% EJECUCION
11200-034						
11290	481,200,000.00	0.00	481,200,000.00	489,338,440.20	469,345,961.47	97.54
11480	2,700,000.00	0.00	2,700,000.00	2,610,585.77	2,610,585.77	96.69
13110	6,884,436.00	0.00	6,884,436.00	8,840,479.49	8,880,992.67	128.81
13230	47,402,825.00	0.00	47,402,825.00	66,089,980.38	66,089,980.38	143.64
15131	569,000.00	0.00	569,000.00	725,738.40	725,738.40	145.15
15141	59,895,841.00	0.00	59,895,841.00	86,122,090.64	86,122,090.64	143.79
23110	158,945,868.00	0.00	158,945,868.00	0.00	0.00	0.00
TOTAL	757,538,800.00	0.00	757,538,800.00	635,727,314.68	635,727,314.68	

Sistema de Contabilidad Integrada Gubernamental
Ejecución de Gastos - Reportes - Informacion Consolidada
Ejecucion del Presupuesto (Grupos Dinamicos)
 Expresado en Quetzales

PAGINA : 1 DE 1
 FECHA : 14/01/2019
 HORA : 12:43.11
 REPORTE : R00804768.rpt

- ENTIDAD -
 DEL MES DE ENERO AL MES DE DICIEMBRE

EJERCICIO:	2,018	DESCRIPCION	ASIGNADO	MODIFICADO	VIGENTE	PRE COMPROMISO	COMPROMETIDO	DEVENGADO	PAGADO	SALDO POR COMPROMETER	SALDO POR DEVENGAR	SALDO POR PAGAR	% EJEC
11200034		INSTITUTO TECNICO DE CAPACITACION Y PRODUCTIVIDAD (INTECAP)	757,538,800.00	0.00	757,538,800.00	12,241,825.72	557,820,674.53	514,065,814.12	513,975,714.12	199,718,125.47	243,473,185.88	89,900.00	67.86
TOTAL:			757,538,800.00	0.00	757,538,800.00	12,241,825.72	557,820,674.53	514,065,814.12	513,975,714.12	199,718,125.47	243,473,185.88	89,900.00	67.86

Sistema de Contabilidad Integrada Gubernamental
Ejecución de Gastos - Reportes - Informacion Consolidada
Ejecucion del Presupuesto (Grupos Dinamicos)

PAGINA : 1 DE 1
 FECHA : 14/01/2019
 HORA : 13:05.19
 REPORTE : R00804768.rpt

Expresado en Quetzales
 ENTIDAD = 11200034
 - ENTIDAD - FUENTE DE FINANCIAMIENTO -
 DEL MES ENERO AL MES DE DICIEMBRE

EJERCICIO: 2,018

DESCRIPCION	ASIGNADO	MODIFICADO	VIGENTE	PRE COMPROMISO	COMPROMETIDO	DEVENGADO	PAGADO	SALDO POR COMPROMETER	SALDO POR DEVENGAR	SALDO POR PAGAR	% EJE
11200034 INSTITUTO TÉCNICO DE CAPACITACIÓN Y PRODUCTIVIDAD (INTECAP)											
31 INGRESOS PROPIOS	588,598,102.00	6,250,000.00	604,843,102.00	5,241,825.72	438,134,551.20	430,803,721.79	430,713,821.79	166,708,550.80	174,039,380.21	88,900.00	71.23
32 DISMINUCIÓN DE CAJA Y BANCOS DE INGRESOS PROPIOS	158,945,698.00	-8,250,000.00	152,695,698.00	7,000,000.00	119,686,123.33	83,281,892.33	83,281,892.33	33,009,574.67	69,433,805.67	0.00	54.53
TOTAL 11200034 INSTITUTO TÉCNICO DE CAPACITACIÓN Y PRODUCTIVIDAD (INTECAP)	737,538,800.00	0.00	757,538,800.00	12,241,825.72	557,820,674.53	514,085,614.12	513,995,714.12	199,718,125.47	243,473,185.88	89,900.00	67.81

Sistema de Contabilidad Integrada Gubernamental
Ejecución de Gastos - Reportes - Información Consolidada
Ejecución del Presupuesto (Grupos Dinámicos)
 Expresado en Quetzales

PAGINA : 1 DE 1
 FECHA : 14/01/2019
 HORA : 13:09:07
 REPORTE : R00804768.rpt

ENTIDAD = 11200034

- ENTIDAD - GRUPO GASTO -

DEL MES ENERO AL MES DE DICIEMBRE

EJERCICIO: 2,018

DESCRIPCION	ASIGNADO	MODIFICADO	VIGENTE	PRE COMPROMISO	COMPROMETIDO	DEVENGADO	PAGADO	SALDO POR COMPROMETER	SALDO POR DEVENGAR	SALDO POR PAGAR	% EJEC
11200034											
000	236,537,218.00	381,825.00	236,919,043.00	0.00	204,763,908.76	204,763,908.76	204,763,908.76	32,155,134.24	32,155,134.24	0.00	86.43
100	151,496,038.00	-3,712,325.00	147,783,713.00	0.00	86,135,769.41	85,147,025.83	85,057,125.83	61,647,923.59	62,636,687.17	85,900.00	57.62
200	48,673,682.00	710,500.00	49,384,182.00	0.00	30,973,761.30	30,872,023.30	30,972,023.30	18,410,420.70	18,412,158.70	0.00	62.72
300	294,720,000.00	0.00	294,720,000.00	12,241,825.72	215,796,087.88	173,186,462.15	173,186,462.15	78,923,912.02	121,533,337.85	0.00	58.76
400	25,111,862.00	2,620,000.00	27,731,862.00	0.00	20,151,127.08	19,896,194.08	19,896,194.08	7,580,734.82	7,735,667.92	0.00	72.11
900	1,000,000.00	0.00	1,000,000.00	0.00	0.00	0.00	0.00	1,000,000.00	1,000,000.00	0.00	0.00
TOTAL	757,638,800.00	0.00	757,638,800.00	12,241,825.72	557,820,674.53	516,055,614.12	513,976,714.12	199,716,125.47	243,473,165.86	89,900.00	67.86
11200034											
PRODUCTIVIDAD (INTECAP)											

Sistema de Contabilidad Integrada Gubernamental
Ejecución de Gastos - Reportes - Información Consolidada
Ejecución del Presupuesto (Grupos Dinámicos)

PAGINA : 1 DE 1
 FECHA : 14/01/2019
 HORA : 15:49:40
 REPORTE : R00804768.rpt

Expresado en Quetzales
 ENTIDAD = 11200034
 - ENTIDAD - PROGRAMA -

DEL MES ENERO AL MES DE DICIEMBRE

EJERCICIO: 2,018

DESCRIPCIÓN	ASIGNADO	MODIFICADO	VIGENTE	PRE COMPROMISO	COMPROMETIDO	DEVENGADO	PAGADO	SALDO POR COMPROMETER	SALDO POR DEVENGAR	SALDO POR PAGAR	% EJEJ
11200034											
11	757,473,800.00	0.00	757,473,800.00	12,241,825.72	557,760,286.69	514,005,228.28	513,915,328.28	198,713,511.31	243,466,571.72	89,900.00	67.86
99	65,000.00	0.00	65,000.00	0.00	60,385.84	60,385.84	60,385.84	4,614.16	4,614.16	0.00	92.90
TOTAL	757,538,800.00	0.00	757,538,800.00	12,241,825.72	557,820,674.53	514,065,614.12	513,975,714.12	199,718,125.47	243,473,185.88	89,900.00	67.86

INSTITUTO TÉCNICO DE CAPACITACIÓN Y PRODUCTIVIDAD (INTECAP)

FORMACIÓN DE RECURSO HUMANO

PARTIDAS NO ASIGNABLES A PROGRAMAS

11200034 INSTITUTO TÉCNICO DE CAPACITACIÓN Y PRODUCTIVIDAD (INTECAP)

Sistema de Contabilidad Inteorada Gubernamental
Ejecución de Gastos - Reportes - Informacion Consolidada
Ejecucion del Presupuesto (Grupos Dinamicos)

PAGINA : 1 DE 1
 FECHA : 14/01/2019
 HORA : 16:13.25
 REPORTE : R00804768.rpt

Expresado en Quetzales
 ENTIDAD = 11200034

- ENTIDAD - ACTIVIDAD U OBRA -
 DEL MES ENERO AL MES DE DICIEMBRE

EJERCICIO: 2,018

DESCRIPCION	ASIGNADO	MODIFICADO	VIGENTE	PRE COMPROMISO	COMPROMETIDO	DEVENGADO	PAGADO	SALDO POR COMPROMETER	SALDO POR DEVENGAR	SALDO POR PAGAR	% EJEC
11200034											
INSTITUTO TECNICO DE CAPACITACIÓN Y PRODUCTIVIDAD (INTECAP)											
11 00 000 001 000 ADMINISTRACIÓN INSTITUCIONAL	297,034,707.00	50,198,053.00	347,232,754.00	0.00	263,062,231.65	248,820,460.63	249,820,460.63	84,170,522.35	97,412,293.37	0.00	71.95
11 00 000 002 000 FORMACIÓN OCUPACIONAL CERTIFICABLE	227,131,589.00	-883,053.00	226,248,036.00	0.00	174,707,852.89	174,524,271.38	174,524,271.38	51,546,183.11	51,723,764.92	0.00	77.14
11 00 000 003 000 CAPACITACIÓN NO CERTIFICABLE	44,877,052.00	1,110,000.00	45,987,052.00	0.00	38,594,689.87	38,589,910.37	38,500,010.37	7,392,362.13	7,397,141.63	86,900.00	83.91
11 00 000 004 000 ASISTENCIA TÉCNICA	12,349,758.00	65,000.00	12,414,758.00	0.00	10,701,027.00	10,701,027.00	10,701,027.00	1,713,731.00	1,713,731.00	0.00	86.20
11 00 000 005 000 CERTIFICACION LABORAL	1,481,200.00	-290,000.00	1,191,200.00	0.00	242,313.00	242,273.00	242,273.00	948,887.00	948,927.00	0.00	20.34
11 00 001 000 001 CONSTRUCCIONES, MEJORAMIENTO Y AMPLIACIÓN DE CENTROS DE CAPACITACIÓN	174,600,000.00	-50,200,000.00	124,400,000.00	12,241,825.72	70,458,174.28	40,127,285.90	40,127,285.90	53,941,825.72	84,272,714.10	0.00	32.25
99 00 000 001 000 PARTIDAS NO ASIGNABLES A PROGRAMAS	65,000.00	0.00	65,000.00	0.00	60,385.84	60,385.84	60,385.84	4,614.16	4,614.16	0.00	92.90
TOTAL	757,638,600.00	0.00	757,638,600.00	12,241,825.72	557,820,674.53	514,065,614.12	513,975,714.12	199,718,135.47	243,473,185.88	89,900.00	67.81
PRODUCTIVIDAD (INTECAP)											

Sistema de Contabilidad Integrada Gubernamental
Ejecución de Gastos - Reportes - Informacion Consolidada
Ejecucion del Presupuesto (Grupos Dinamicos)

PAGINA : 1 DE 1
 FECHA : 14/01/2019
 HORA : 16:21:13
 REPORTE : R00804768.rpt

Expresado en Quetzales
 ENTIDAD = 11200034
 - ENTIDAD - TIPO GASTO -

DEL MES ENERO AL MES DE DICIEMBRE

EJERCICIO: 2,018

DESCRIPCION	ASIGNADO	MODIFICADO	VIGENTE	PRE COMPROMISO	COMPROMETIDO	DEVENGADO	PAGADO	SALDO POR COMPROMETER	SALDO POR DEVENGAR	SALDO POR PAGAR	% EJEC
11200034 INSTITUTO TÉCNICO DE CAPACITACIÓN Y PRODUCTIVIDAD (INTECAP)											
10 FUNCIONAMIENTO	462,818,800.00	0.00	462,818,800.00	0.00	342,024,566.55	340,879,151.97	340,789,251.97	120,784,213.45	121,539,648.03	89,900.00	73.65
20 INVERSION	284,720,000.00	0.00	284,720,000.00	12,241,825.72	215,796,087.98	173,186,462.15	173,186,462.15	78,923,912.02	121,533,537.85	0.00	58.76
TOTAL	757,538,800.00	0.00	757,538,800.00	12,241,825.72	557,820,674.53	514,065,614.12	513,975,714.12	199,718,125.47	243,073,185.88	89,900.00	67.84

Sistema de Contabilidad Integrada Gubernamental
Ejecucion de Gastos - Reportes - Informacion Consolidada
Ejecucion del Presupuesto (Grupos Dinamicos)

Expresado en Quetzales

ENTIDAD = 11200034

- ENTIDAD - RENGLON -

DEL MES ENERO AL MES DE DICIEMBRE

PAGINA : 1 DE 5
 FECHA : 15/01/2019
 HORA : 12:23:29
 REPORTE : R00804768.rpt

EJERCICIO: 2,018

	ASIGNADO	MODIFICADO	VIGENTE	PRE COMPROMISO	COMPROMETIDO	DEVENGADO	PAGADO	SALDO POR COMPROMETER	SALDO POR DEVENGAR	SALDO POR PAGAR	% EJEZ
11200034	94,715,340.00		93,859,980.00	0.00	84,874,875.37	84,874,875.37	84,874,875.37	8,985,104.63	8,985,104.63	0.00	90.43
011	166,980.00	-855,360.00	166,980.00	0.00	166,980.00	166,980.00	166,980.00	0.00	0.00	0.00	100.00
012	1,484,340.00	0.00	1,484,340.00	0.00	1,319,675.45	1,319,675.45	1,319,675.45	164,664.55	164,664.55	0.00	88.91
013	427,500.00	3,000.00	430,500.00	0.00	305,546.53	305,546.53	305,546.53	124,953.47	124,953.47	0.00	70.97
014	2,253,000.00	26,000.00	2,279,000.00	0.00	2,110,543.62	2,110,543.62	2,110,543.62	168,456.38	168,456.38	0.00	92.61
015	289,135.00	3,640.00	292,775.00	0.00	270,048.35	270,048.35	270,048.35	22,726.65	22,726.65	0.00	92.24
016	103,161,756.00	1,152,000.00	104,313,756.00	0.00	85,405,860.24	85,405,860.24	85,405,860.24	18,907,885.76	18,907,885.76	0.00	81.87
029	2,570,400.00	0.00	2,570,400.00	0.00	2,518,357.94	2,518,357.94	2,518,357.94	52,042.06	52,042.06	0.00	97.98
031	300,000.00	0.00	300,000.00	0.00	229,395.45	229,395.45	229,395.45	70,604.55	70,604.55	0.00	76.47
033	42,000.00	0.00	42,000.00	0.00	32,173.60	32,173.60	32,173.60	9,826.40	9,826.40	0.00	76.60
034	100,000.00	0.00	100,000.00	0.00	60,480.30	60,480.30	60,480.30	39,519.70	39,519.70	0.00	60.48
041	10,651,005.00	-127,819.00	10,523,186.00	0.00	9,301,196.36	9,301,196.36	9,301,196.36	1,221,989.64	1,221,989.64	0.00	88.39
051	2,235,282.00	22,380.00	2,257,662.00	0.00	2,043,690.73	2,043,690.73	2,043,690.73	213,971.27	213,971.27	0.00	90.52
055	1,344,000.00	0.00	1,344,000.00	0.00	1,068,000.00	1,068,000.00	1,068,000.00	276,000.00	276,000.00	0.00	79.46
061	8,313,140.00	78,992.00	8,392,132.00	0.00	7,481,748.04	7,481,748.04	7,481,748.04	910,383.96	910,383.96	0.00	89.15
071	8,313,140.00	78,992.00	8,392,132.00	0.00	7,418,690.82	7,418,690.82	7,418,690.82	973,441.18	973,441.18	0.00	88.40
072	170,200.00	0.00	170,200.00	0.00	156,645.96	156,645.96	156,645.96	13,554.04	13,554.04	0.00	92.04
073	10,834,931.00	-605,200.00	10,229,731.00	0.00	8,539,291.22	8,539,291.22	8,539,291.22	1,690,439.78	1,690,439.78	0.00	83.48
111	492,440.00	182,000.00	674,440.00	0.00	563,693.48	563,693.48	563,693.48	110,746.52	110,746.52	0.00	83.58
112	4,120,806.00	-198,620.00	3,922,186.00	0.00	2,702,004.50	2,657,245.37	2,657,245.37	1,310,181.50	1,354,940.63	0.00	66.23
113	5,700.00	1,500.00	7,200.00	0.00	3,322.85	3,322.85	3,322.85	3,877.15	3,877.15	0.00	48.15
114	211,200.00	2,000.00	213,200.00	0.00	126,706.25	126,706.25	126,706.25	86,493.75	86,493.75	0.00	59.43
115	109,696.00	-7,500.00	102,196.00	0.00	18,264.68	18,264.68	18,264.68	83,931.32	83,931.32	0.00	17.87
116	9,356,625.00	-199,075.00	9,157,550.00	0.00	8,091,366.95	8,082,898.97	8,082,898.97	1,066,183.15	1,094,651.03	0.00	86.05
121	3,334,600.00	-347,000.00	2,987,600.00	0.00	1,614,064.18	1,552,096.19	1,552,096.19	1,373,535.82	1,435,503.81	0.00	51.95
122	2,200,000.00	600,000.00	2,800,000.00	0.00	1,842,873.41	1,842,873.41	1,842,873.41	957,126.59	957,126.59	0.00	65.82
131	50,000.00	0.00	50,000.00	0.00	0.00	0.00	0.00	50,000.00	50,000.00	0.00	0.00
132	3,856,710.00	121,000.00	3,977,710.00	0.00	1,856,779.89	1,856,779.89	1,856,779.89	2,120,930.11	2,120,930.11	0.00	46.68
133	619,000.00	228,000.00	847,000.00	0.00	182,998.00	182,998.00	182,998.00	664,002.00	664,002.00	0.00	21.61
141	304,500.00	35,000.00	339,500.00	0.00	160,216.71	160,216.71	160,216.71	178,283.29	178,283.29	0.00	47.79
142											

Sistema de Contabilidad Integradada Gubernamental
Ejecucion de Gastos - Reportes - Informacion Consolidada
Ejecucion del Presupuesto (Grupos Dinamicos)
 Expresado en Quetzales

PAGINA : 2 DE 5
 FECHA : 15/01/2019
 HORA : 12:23:29
 REPORTE : R00804768.rpt

ENTIDAD = 11200034
 - ENTIDAD - RENGLOIN -
 DEL MES ENERO AL MES DE DICIEMBRE

EJERCICIO: 2,018

	DESCRIPCION	ASIGNADO	MODIFICADO	VIGENTE	PRE COMPROMISO	COMPROMETIDO	DEVENGADO	PAGADO	SALDO POR COMPROMETER	SALDO POR DEVENGAR	SALDO POR PAGAR	% EJEC
151	ARRENDAMIENTO DE EDIFICIOS Y LOCALES	611,800.00	57,000.00	668,800.00	0.00	560,135.00	553,135.00	553,135.00	108,665.00	115,665.00	0.00	82.71
152	ARRENDAMIENTO DE TIERRAS Y TERRENOS	15,000.00	0.00	15,000.00	0.00	0.00	0.00	0.00	15,000.00	15,000.00	0.00	0.00
153	ARRENDAMIENTO DE MÁQUINAS Y EQUIPOS	519,600.00	-78,000.00	441,600.00	0.00	225,755.52	225,755.52	225,755.52	215,844.48	215,844.48	0.00	51.12
155	ARRENDAMIENTO DE MEDIOS DE TRANSPORTE	505,000.00	0.00	505,000.00	0.00	30,856.73	29,374.73	29,374.73	474,143.27	475,025.27	0.00	5.94
156	ARRENDAMIENTO DE OTRAS MÁQUINAS Y EQUIPO	0.00	50,000.00	50,000.00	0.00	0.00	0.00	0.00	50,000.00	50,000.00	0.00	0.00
158	DERECHOS DE BIENES INTANGIBLES	7,778,500.00	-885,000.00	6,893,500.00	0.00	2,292,348.89	2,290,338.89	2,290,338.89	4,601,151.11	4,603,161.11	0.00	33.22
162	MANTENIMIENTO Y REPARACIÓN DE EQUIPO DE OFICINA	552,816.00	-57,500.00	495,316.00	0.00	134,006.49	134,006.49	134,006.49	361,309.51	361,309.51	0.00	27.05
163	MANTENIMIENTO Y REPARACIÓN DE EQUIPO MÉDICO, SANITARIO Y DE LABORATORIO	1,000.00	-1,000.00	0.00	0.00	0.00	0.00	0.00	0.00	0.00	0.00	0.00
164	MANTENIMIENTO Y REPARACIÓN DE EQUIPOS EDUCACIONALES Y RECREATIVOS	1,491,231.00	-17,000.00	1,474,231.00	0.00	548,772.68	548,772.68	548,772.68	925,458.32	925,458.32	0.00	37.22
165	MANTENIMIENTO Y REPARACIÓN DE MEDIOS DE TRANSPORTE	729,373.00	-101,485.00	627,888.00	0.00	318,936.09	318,936.09	318,936.09	308,951.91	308,951.91	0.00	50.80
166	MANTENIMIENTO Y REPARACIÓN DE EQUIPO PARA COMUNICACIONES	229,800.00	120,000.00	349,800.00	0.00	121,720.65	121,720.65	121,720.65	228,079.35	228,079.35	0.00	34.80
168	MANTENIMIENTO Y REPARACIÓN DE EQUIPO DE CÓMPUTO	615,034.00	-101,000.00	514,034.00	0.00	214,328.00	214,328.00	214,328.00	299,706.00	299,706.00	0.00	41.70
169	MANTENIMIENTO Y REPARACIÓN DE OTRAS MÁQUINAS Y EQUIPOS	2,074,750.00	-200,000.00	1,874,750.00	0.00	1,134,100.79	1,134,100.79	1,134,100.79	740,649.21	740,649.21	0.00	60.49
171	MANTENIMIENTO Y REPARACIÓN DE EDIFICIOS	30,027,282.00	-3,325,000.00	26,702,282.00	0.00	13,314,233.66	12,794,233.66	12,794,233.66	13,388,028.34	13,908,028.34	0.00	47.91
174	INSTALACIONES	6,323,100.00	893,700.00	7,216,800.00	0.00	2,987,996.86	2,987,996.86	2,987,996.86	4,228,803.14	4,228,803.14	0.00	41.40
181	ESTUDIOS, INVESTIGACIONES Y PROYECTOS DE PRE-FACTIBILIDAD Y FACTIBILIDAD	2,468,000.00	90,000.00	2,558,000.00	0.00	1,278,763.28	1,258,829.28	1,258,829.28	1,279,236.72	1,299,170.72	0.00	49.21
182	SERVICIOS MÉDICO-SANITARIOS	829,140.00	0.00	829,140.00	0.00	454,146.44	448,407.93	448,407.93	374,993.56	379,732.07	0.00	54.20
183	SERVICIOS JURÍDICOS	200,000.00	139,742.00	339,742.00	0.00	326,517.36	326,517.36	326,517.36	13,224.64	13,224.64	0.00	96.11
184	SERVICIOS ECONÓMICOS, FINANCIEROS, CONTABLES Y DE AUDITORÍA	475,000.00	0.00	475,000.00	0.00	203,511.16	203,511.16	203,511.16	271,488.84	271,488.84	0.00	42.84
185	SERVICIOS DE CAPACITACIÓN	13,597,632.00	-761,000.00	12,836,632.00	0.00	5,792,551.41	5,690,196.91	5,690,196.91	7,044,080.59	7,146,435.09	89,900.00	44.33
186	SERVICIOS DE INFORMÁTICA Y SISTEMAS	1,630,000.00	0.00	1,630,000.00	0.00	1,019,396.64	1,019,396.64	1,019,396.64	610,603.36	610,603.36	0.00	62.54
187	COMPUTARIZADOS	75,000.00	10,875.00	85,875.00	0.00	50,715.00	50,715.00	50,715.00	35,160.00	35,160.00	0.00	59.06
188	SERVICIOS POR ACTUACIONES ARTÍSTICAS Y DEPORTIVAS	2,082,000.00	0.00	2,082,000.00	0.00	689,577.27	689,507.27	689,507.27	1,372,422.73	1,372,422.73	0.00	33.44
189	SERVICIOS DE INGENIERÍA, ARQUITECTURA Y OTROS ESTUDIOS Y/O SERVICIOS	12,633,074.00	-1,859,567.00	10,773,507.00	0.00	4,531,721.00	4,409,214.01	4,409,214.01	6,241,786.00	6,364,292.99	0.00	40.93
191	PRIMAS Y GASTOS DE SEGUROS Y FIANZAS	4,375,000.00	0.00	4,375,000.00	0.00	1,940,853.54	1,940,853.54	1,940,853.54	2,434,146.46	2,434,146.46	0.00	44.36
192	COMISIONES A RECEPTORES FISCALES Y RECAUDADORES	9,624,000.00	250,000.00	9,874,000.00	0.00	9,386,394.79	9,386,394.79	9,386,394.79	487,605.21	487,605.21	0.00	95.06
194	GASTOS BANCARIOS, COMISIONES Y OTROS GASTOS	400,000.00	0.00	400,000.00	0.00	251,457.32	251,457.32	251,457.32	148,542.68	148,542.68	0.00	62.86
195	IMPUESTOS, DERECHOS Y TASAS	930,485.00	1,045,000.00	1,975,485.00	0.00	851,281.71	851,281.71	851,281.71	1,124,203.29	1,124,203.29	0.00	43.09
196	SERVICIOS DE ATENCIÓN Y PROTOCOLO	2,964,900.00	87,000.00	3,051,900.00	0.00	817,214.84	817,214.84	817,214.84	2,234,685.16	2,234,685.16	0.00	26.78
197	SERVICIOS DE VIGILANCIA	8,500,000.00	0.00	8,500,000.00	0.00	8,172,111.83	8,098,039.25	8,098,039.25	327,868.17	401,980.75	0.00	95.27

Sistema de Contabilidad Integrada Gubernamental
Ejecucion de Gastos - Reportes - Informacion Consolidada
Ejecucion del Presupuesto (Grupos Dinamicos)
 Expresado en Quetzales

PAGINA : 3 DE 5
 FECHA : 15/01/2019
 HORA : 12:23:29
 REPORTE : R00804768.rpt

ENTIDAD = 11200034
 - ENTIDAD - RENGLON -
 DEL MES ENERO AL MES DE DICIEMBRE

EJERCICIO: 2018

	DESCRIPCION	ASIGNADO	MODIFICADO	VIGENTE	PRE COMPROMISO	COMPROMETIDO	DEVENGADO	PAGADO	SALDO POR COMPROMETER	SALDO POR DEVENGAR	SALDO POR PAGAR	% EJEC
199	OTROS SERVICIOS	3,761,333.00	1,028,805.00	4,790,138.00	0.00	2,784,802.44	2,784,802.44	2,784,802.44	2,005,335.56	2,005,335.56	0.00	58.14
211	ALIMENTOS PARA PERSONAS	2,206,320.00	-157,200.00	2,049,120.00	0.00	1,241,857.27	1,241,857.27	1,241,857.27	807,262.73	807,262.73	0.00	60.60
212	GRANOS, FORRAJES, CONCENTRADOS Y ALIMENTOS DESTINADOS A CONSUMO PARA ANIMALES	3,260.00	0.00	3,260.00	0.00	0.00	0.00	0.00	3,260.00	3,260.00	0.00	0.00
214	PRODUCTOS AGROFORESTALES, MADERA, CORCHO Y SUS MANUFACTURAS	411,727.00	95,000.00	506,727.00	0.00	211,597.43	211,597.43	211,597.43	295,129.57	295,129.57	0.00	41.76
215	PRODUCTOS AGROPECUARIOS PARA COMERCIALIZACION	8,500.00	-7,000.00	1,500.00	0.00	0.00	0.00	0.00	1,500.00	1,500.00	0.00	0.00
219	OTROS ALIMENTOS, PRODUCTOS AGROFORESTALES Y AGROPECUARIOS	5,428,309.00	-688,000.00	4,740,309.00	0.00	3,292,753.66	3,292,753.66	3,292,753.66	1,447,555.34	1,447,555.34	0.00	69.46
223	PIEDRA, ARCILLA Y ARENA	155,500.00	-32,000.00	123,500.00	0.00	37,921.14	37,921.14	37,921.14	85,578.86	85,578.86	0.00	30.71
224	PÓMEZ, CAL Y YESO	87,795.00	-25,000.00	62,795.00	0.00	6,017.61	6,017.61	6,017.61	56,777.39	56,777.39	0.00	9.58
229	OTROS MINERALES	62,210.00	-22,500.00	39,710.00	0.00	556.75	556.75	556.75	39,153.25	39,153.25	0.00	1.40
231	HILADOS Y TELAS	501,417.00	64,600.00	566,017.00	0.00	416,078.38	416,078.38	416,078.38	149,938.62	149,938.62	0.00	73.51
232	ACABADOS TEXTILES	686,296.00	148,000.00	834,296.00	0.00	494,554.74	494,554.74	494,554.74	339,741.26	339,741.26	0.00	59.28
233	PRENDAS DE VESTIR	2,202,980.00	61,000.00	2,263,980.00	0.00	2,212,472.27	2,212,472.27	2,212,472.27	51,507.73	51,507.73	0.00	97.72
239	OTROS TEXTILES Y VESTUARIO	169,049.00	-25,000.00	144,049.00	0.00	54,018.51	54,018.51	54,018.51	90,030.49	90,030.49	0.00	37.50
241	PAPEL DE ESCRITORIO	851,164.00	-127,000.00	724,164.00	0.00	343,482.98	343,482.98	343,482.98	380,681.02	380,681.02	0.00	47.43
242	PAPELES COMERCIALES, CARTULINAS, CARTONES Y OTROS	161,115.00	0.00	161,115.00	0.00	62,422.34	62,422.34	62,422.34	98,692.66	98,692.66	0.00	38.74
243	PRODUCTOS DE PAPEL O CARTÓN	1,415,486.00	317,000.00	1,732,486.00	0.00	1,400,014.17	1,400,014.17	1,400,014.17	332,471.83	332,471.83	0.00	80.81
244	PRODUCTOS DE ARTES GRAFICAS	257,521.00	-7,000.00	250,521.00	0.00	94,054.50	94,054.50	94,054.50	156,466.50	156,466.50	0.00	37.54
245	LIBROS, REVISTAS Y PERIODICOS	91,590.00	20,200.00	111,790.00	0.00	27,310.50	26,515.50	26,515.50	84,479.50	85,274.50	0.00	23.72
247	ESPECIES TIMBRADAS Y VALORES	33,800.00	250,000.00	283,800.00	0.00	129,590.00	129,590.00	129,590.00	154,210.00	154,210.00	0.00	45.66
249	OTROS PRODUCTOS DE PAPEL, CARTÓN E IMPRESOS	165,021.00	-10,000.00	155,021.00	0.00	52,924.18	52,924.18	52,924.18	102,096.82	102,096.82	0.00	34.14
252	ARTICULOS DE CUERO	275,198.00	-34,000.00	241,198.00	0.00	111,296.00	111,296.00	111,296.00	129,902.00	129,902.00	0.00	46.14
253	LLANTAS Y NEUMÁTICOS	592,981.00	-113,500.00	479,481.00	0.00	197,573.27	197,573.27	197,573.27	281,907.73	281,907.73	0.00	41.21
254	ARTÍCULOS DE CAUCHO	316,081.00	-12,000.00	304,081.00	0.00	126,779.50	126,779.50	126,779.50	177,301.50	177,301.50	0.00	41.69
261	ELEMENTOS Y COMPUESTOS QUÍMICOS	1,564,322.00	152,000.00	1,716,322.00	0.00	1,338,563.99	1,338,563.99	1,338,563.99	377,758.01	377,758.01	0.00	77.99
262	COMBUSTIBLES Y LUBRICANTES	3,085,951.00	-52,000.00	3,033,951.00	0.00	2,553,166.34	2,553,166.34	2,553,166.34	484,784.66	484,784.66	0.00	84.04
263	ABONOS Y FERTILIZANTES	153,984.00	-30,000.00	123,984.00	0.00	34,620.60	34,620.60	34,620.60	89,363.40	89,363.40	0.00	27.92
264	INSECTICIDAS, FUMIGANTES Y SIMILARES	118,948.00	-19,000.00	99,948.00	0.00	36,668.30	36,668.30	36,668.30	63,279.70	63,279.70	0.00	36.69
265	ASFALTO Y SIMILARES	532.00	0.00	532.00	0.00	0.00	0.00	0.00	532.00	532.00	0.00	0.00
266	PRODUCTOS MEDICINALES Y FARMACÉUTICOS	398,774.00	-26,100.00	372,674.00	0.00	125,671.16	119,728.16	119,728.16	252,002.84	252,945.84	0.00	32.13
267	TINTES, PINTURAS Y COLORANTES	3,005,655.00	330,000.00	3,335,655.00	0.00	2,768,092.29	2,768,092.29	2,768,092.29	567,562.71	567,562.71	0.00	82.98
268	PRODUCTOS PLÁSTICOS, NYLON, VINIL Y P.V.C.	1,844,460.00	10,000.00	1,854,460.00	0.00	1,463,318.23	1,463,318.23	1,463,318.23	491,171.77	491,171.77	0.00	74.87
269	OTROS PRODUCTOS QUÍMICOS Y CONEXOS	1,479,761.00	-178,300.00	1,301,461.00	0.00	605,563.80	605,563.80	605,563.80	695,897.20	695,897.20	0.00	46.53

Sistema de Contabilidad Integrada Gubernamental
Ejecución de Gastos - Reportes - Información Consolidada
Ejecución del Presupuesto (Grupos Dinámicos)

PAGINA : 4 DE 5
 FECHA : 15/01/2019
 HORA : 12:23.29
 REPORTE : R00804768.rpt

Expresado en Quetzales
 ENTIDAD = 11200034
 - ENTIDAD - RENGLON -
 DEL MES ENERO AL MES DE DICIEMBRE

EJERCICIO:	2,018	DESCRIPCIÓN	ASIGNADO	MODIFICADO	VIGENTE	PRE COMPROMISO	COMPROMETIDO	DEVENGADO	PAGADO	SALDO POR COMPROMETER	SALDO POR DEVENGAR	SALDO POR PAGAR	% EJEC
271	191,526.00	42,000.00	233,526.00	0.00	104,982.86	104,982.86	104,982.86	104,982.86	128,543.14	128,543.14	0.00	0.00	44.96
272	422,288.00	-52,000.00	370,288.00	0.00	78,530.21	78,530.21	78,530.21	78,530.21	291,757.79	291,757.79	0.00	0.00	21.21
273	295,804.00	-15,000.00	279,804.00	0.00	54,490.93	54,490.93	54,490.93	54,490.93	225,313.07	225,313.07	0.00	0.00	19.47
274	206,261.00	0.00	206,261.00	0.00	115,416.45	115,416.45	115,416.45	115,416.45	90,844.55	90,844.55	0.00	0.00	55.96
275	174,898.00	48,000.00	220,898.00	0.00	164,478.09	164,478.09	164,478.09	164,478.09	56,219.91	56,219.91	0.00	0.00	74.53
279	60,097.00	35,000.00	95,097.00	0.00	58,900.00	58,900.00	58,900.00	58,900.00	36,197.00	36,197.00	0.00	0.00	61.94
281	1,805,425.00	194,000.00	1,999,425.00	0.00	1,198,369.78	1,198,369.78	1,198,369.78	1,198,369.78	801,055.22	801,055.22	0.00	0.00	59.94
282	1,225,444.00	-43,000.00	1,182,444.00	0.00	394,097.72	394,097.72	394,097.72	394,097.72	788,346.28	788,346.28	0.00	0.00	33.33
283	1,196,461.00	29,000.00	1,225,461.00	0.00	680,646.46	680,646.46	680,646.46	680,646.46	544,814.54	544,814.54	0.00	0.00	55.54
284	972,185.00	-108,000.00	864,185.00	0.00	324,077.35	324,077.35	324,077.35	324,077.35	540,107.65	540,107.65	0.00	0.00	37.50
286	1,102,975.00	-65,000.00	1,037,975.00	0.00	547,597.34	547,597.34	547,597.34	547,597.34	490,377.66	490,377.66	0.00	0.00	52.76
288	515,373.00	-35,000.00	480,373.00	0.00	211,772.39	211,772.39	211,772.39	211,772.39	268,600.61	268,600.61	0.00	0.00	44.08
291	759,850.00	-19,000.00	740,850.00	0.00	408,673.17	408,673.17	408,673.17	408,673.17	332,176.83	332,176.83	0.00	0.00	55.16
292	1,558,831.00	165,000.00	1,723,831.00	0.00	1,420,827.04	1,420,827.04	1,420,827.04	1,420,827.04	303,003.96	303,003.96	0.00	0.00	82.42
293	327,788.00	43,000.00	370,788.00	0.00	152,443.58	152,443.58	152,443.58	152,443.58	218,344.42	218,344.42	0.00	0.00	41.11
294	26,380.00	37,000.00	63,380.00	0.00	15,428.50	15,428.50	15,428.50	15,428.50	47,951.50	47,951.50	0.00	0.00	24.34
295	185,797.00	4,000.00	189,797.00	0.00	89,900.45	89,900.45	89,900.45	89,900.45	99,896.55	99,896.55	0.00	0.00	47.37
296	608,750.00	-30,000.00	578,750.00	0.00	369,175.27	369,175.27	369,175.27	369,175.27	209,574.73	209,574.73	0.00	0.00	63.79
297	4,291,647.00	625,000.00	4,916,647.00	0.00	2,901,049.85	2,901,049.85	2,901,049.85	2,901,049.85	2,015,597.15	2,015,597.15	0.00	0.00	59.00
298	2,802,526.00	167,300.00	2,969,826.00	0.00	1,557,826.13	1,557,826.13	1,557,826.13	1,557,826.13	1,411,998.87	1,411,998.87	0.00	0.00	52.46
299	2,103,839.00	-191,000.00	1,912,839.00	0.00	691,137.82	691,137.82	691,137.82	691,137.82	1,221,701.18	1,221,701.18	0.00	0.00	36.13
311	20,000,000.00	0.00	20,000,000.00	0.00	5,000,000.00	5,000,000.00	5,000,000.00	5,000,000.00	15,000,000.00	15,000,000.00	0.00	0.00	25.00
312	900,000.00	0.00	900,000.00	0.00	899,800.00	899,800.00	899,800.00	899,800.00	200.00	200.00	0.00	0.00	99.98
313	941,830.00	-900,000.00	41,830.00	0.00	0.00	0.00	0.00	0.00	41,830.00	41,830.00	0.00	0.00	0.00
321	12,114,070.00	13,000,000.00	25,114,070.00	0.00	24,530,511.29	24,530,511.29	24,530,511.29	24,530,511.29	583,558.71	583,558.71	0.00	0.00	95.75
322	2,437,390.00	-2,000,000.00	437,390.00	0.00	290,241.40	290,241.40	290,241.40	290,241.40	147,148.60	147,148.60	0.00	0.00	61.99
323	150,000.00	-100,000.00	50,000.00	0.00	26,495.00	26,495.00	26,495.00	26,495.00	23,505.00	23,505.00	0.00	0.00	52.99
324	4,836,370.00	-1,850,000.00	2,986,370.00	0.00	984,665.00	984,665.00	984,665.00	984,665.00	2,021,705.00	2,021,705.00	0.00	0.00	32.30
325	4,790,000.00	-3,000,000.00	1,790,000.00	0.00	1,700,000.00	1,700,000.00	1,700,000.00	1,700,000.00	90,000.00	90,000.00	0.00	0.00	71.23
326	7,543,690.00	-200,000.00	7,343,690.00	0.00	5,449,060.34	5,449,060.34	5,449,060.34	5,449,060.34	1,894,629.66	1,894,629.66	0.00	0.00	74.20
327	7,793,500.00	-4,200,000.00	3,593,500.00	0.00	138,621.28	138,621.28	138,621.28	138,621.28	3,454,878.72	3,454,878.72	0.00	0.00	3.86

Sistema de Contabilidad Integrada Gobernamental
Ejecución de Gastos - Reportes - Informacion Consolidada
Ejecucion del Presupuesto (Grupos Dinamicos)

PAGINA : 5 DE 5
 FECHA : 15/01/2019
 HORA : 12:23:29
 REPORTE : R00804768.rpt

ENTIDAD = 11200034
 - ENTIDAD - RENGLON -

DEL MES ENERO AL MES DE DICIEMBRE

EJERCICIO:	2.018	DESCRIPCION	ASIGNADO	MODIFICADO	VIGENTE	PRE COMPROMISADO	COMPROMETIDO	DEVENGADO	PAGADO	SALDO POR COMPROMETER	SALDO POR DEVENGAR	SALDO POR PAGAR	% EJEC
329		OTRAS MAQUINARIAS Y EQUIPOS	58,463,150.00	49,450,000.00	107,913,150.00	0.00	106,203,575.33	94,854,819.33	94,854,819.33	1,709,574.67	13,056,330.67	0.00	87.90
332		CONSTRUCCIONES DE BIENES NACIONALES DE USO NO COMUN	174,600,000.00	-50,200,000.00	124,400,000.00	12,241,825.72	70,458,174.28	40,127,285.90	40,127,285.90	53,941,825.72	84,272,714.10	0.00	32.26
351		LIBROS, REVISTAS Y OTROS ELEMENTOS COLECCIONABLES	150,000.00	0.00	150,000.00	0.00	134,944.06	133,340.01	133,340.01	15,065.94	16,669.99	0.00	88.89
411		AYUDA PARA FUNERALES	50,000.00	0.00	50,000.00	0.00	6,500.00	6,500.00	6,500.00	43,500.00	43,500.00	0.00	13.00
412		PRESTACIONES PÓSTUMAS	155,100.00	0.00	155,100.00	0.00	0.00	0.00	0.00	155,100.00	155,100.00	0.00	0.00
413		INDEMNIZACIONES AL PERSONAL	6,017,013.00	2,000,000.00	8,017,013.00	0.00	5,755,688.88	5,755,688.88	5,755,688.88	2,261,324.12	2,261,324.12	0.00	71.79
415		VACACIONES PAGADAS POR RETIRO	429,902.00	0.00	429,902.00	0.00	300,091.35	300,091.35	300,091.35	129,810.65	129,810.65	0.00	69.80
416		BECAS DE ESTUDIO EN EL INTERIOR	16,451,000.00	0.00	16,451,000.00	0.00	11,845,576.05	11,690,643.05	11,690,643.05	4,605,423.95	4,760,356.95	0.00	71.06
417		BECAS DE ESTUDIO EN EL EXTERIOR	50,000.00	620,000.00	670,000.00	0.00	289,038.00	289,038.00	289,038.00	380,962.00	380,962.00	0.00	43.14
456		SERVICIOS GUBERNAMENTALES DE FISCALIZACIÓN	1,893,847.00	0.00	1,893,847.00	0.00	1,893,846.96	1,893,846.96	1,893,846.96	0.04	0.04	0.00	100.00
472		TRANSFERENCIAS A ORGANISMOS E INSTITUCIONES INTERNACIONALES	65,000.00	0.00	65,000.00	0.00	60,385.84	60,385.84	60,385.84	4,614.16	4,614.16	0.00	92.90
991		CRÉDITOS DE RESERVA	1,000,000.00	0.00	1,000,000.00	0.00	0.00	0.00	0.00	1,000,000.00	1,000,000.00	0.00	0.00
TOTAL		11200034 INSTITUTO TÉCNICO DE CAPACITACIÓN Y PRODUCTIVIDAD (INTECAP)	757,538,800.00	0.00	757,538,800.00	12,241,825.72	557,820,674.53	514,065,614.12	513,975,714.12	189,718,125.47	243,473,183.88	89,900.00	67.86



REPORTES DE:
INFORMES DE GESTION Y RENDICIÓN DE CUENTAS

**Informes de Gestión y Rendición de Cuentas
Plantilla de Complemento a la Ejecución Física**

CIGRC02

Entidad: INSTITUTO TÉCNICO DE CAPACITACIÓN Y PRODUCTIVIDAD -INTECAP-

Ejercicio: 2018

Período: SEPTIEMBRE-DICIEMBRE


Prg	Spq	Pry	Act	Obr	Producto / Subproducto	Descripción según la RCP*	Unidad de Medida del Producto / Subproducto	Ubg	Número de Beneficiarios (Planificados)	Unidad de Medida de los Beneficiarios
11	0	0	02	0	PERSONAS BENEFICIARIAS CON CAPACITACIÓN TÉCNICA PROFESIONAL	FORMACIÓN OCUPACIONAL CERTIFICABLE	PARTICIPANTES	0101	14,940	PERSONAS ATENDIDAS
								0502	7,430	
								0901	6,273	
								2001	2,243	
								1601	3,995	
								TOTAL	34,881	

11	0	0	03	0	PERSONAS BENEFICIARIAS CON CAPACITACIÓN TÉCNICA PROFESIONAL	CAPACITACIÓN NO CERTIFICABLE	PARTICIPANTES	0101	187,402	PERSONAS ATENDIDAS
								0502	64,476	
								0901	50,157	
								2001	24,950	
								1601	33,136	
								TOTAL	340,121	

*RCP: Red de Categorías Programáticas

11	0	0	04	0	EMPRESAS CON ASISTENCIA TÉCNICA	ASISTENCIA TÉCNICA	EMPRESAS	0101	103	EMPRESAS ATENDIDAS
								0502	47	
								0901	62	
								2001	14	
								1601	20	
								TOTAL	246	

11	0	0	05	0	PERSONAS EVALUADAS CON CERTIFICACIÓN LABORAL	CERTIFICACIÓN LABORAL	PARTICIPANTES	0101	342	PERSONAS EVALUADAS
								0502	2,041	
								0901	46	
								2001	25	
								1601	281	
								TOTAL	2,735	




Intecap
 DIRECCIÓN GENERAL DE PLANEACIÓN Y EVALUACIÓN

Información Institucional


Mecanismos de Cumplimiento de Metas	Documento de Respaldo	
<p>El Instituto Técnico de Capacitación y Productividad -INTECAP-, teniendo la certificación ISO 9001:2015, nos comprometimos a darle seguimiento a las acciones de Capacitación del Recurso Humano y a la atención de las empresas, instituciones o personas interesadas en solucionar problemas en procesos inherentes, y, para ello disponemos de procedimientos de calidad tanto en la planificación como en la ejecución de las metas o acciones, entre otros.</p>	Desarrollo de la Formación Profesional (P.O.DR-02)	19/09/2017
	Desarrollo de la Asistencia Técnica (P.O.DR-03)	06/09/2017
	Elaboración del Plan de Contingencia (R.O.DF-03)	30/11/2017
	Rendimiento de Ejecución de Servicios de Capacitación (R.O.DR-034)	24/08/2017
	Boleta de Supervisión de Asistencia Técnica (R.O.DR-026)	20/09/2017
	Control de seguimiento en la empresa (R.O.DR-037)	24/05/2017
	Recolección de datos de Supervisión de Servicios de Capacitación (U.O.DR-02)	24/11/2017
	Tipos de Productos (Servicios) de Formación Profesional y Capacitación que brinda el INTECAP (G.O.DT-02)	31/10/2017
	Oferta de servicios Certificación de Competencias Laborales (G.G.CL-01)	03/05/2013
	Diseño y desarrollo de esquemas de certificación (P.S.CL-01)	10/02/2016
Catálogo de la Oferta Formativa Certificable		

Medidas de Transparencia y Calidad del Gasto Implementadas	Documento de Respaldo	
<p>Tal y como lo indica el DTP5, en el apartado de Medios de Verificación, el INTECAP, disponemos de un sistema informático denominado Sistema de Información Técnica Institucional de la Operación -SITIO-, en el cual todos los Centros de Costo (Divisiones Regionales y sus respectivos Centros de Capacitación, Departamento de Servicios Empresariales y las Delegaciones Departamentales), ingresan la información cuantitativa y cualitativa de los eventos impartidos y la División de Planificación realiza el monitoreo de las acciones de Formación Técnica Profesional, Certificación Laboral, como de Asistencia Técnica.</p>	<p>Reportes estadísticos generados por el SITIO:</p> <ol style="list-style-type: none"> 1. Avance del Grado de la Ejecución del POA; 2. Avance del Grado de la Ejecución del POA por Producto; 3. Avance del POA Resumen: <ul style="list-style-type: none"> 3.1 Detalle avance del POA 3.2 Eventos Programados 3.3 Eventos Cancelados 3.4 Eventos Finalizados Pendientes 3.5 Eventos de Asistencia Técnica 3.6 Eventos Atayc y ADOF 4. Avance del POA Detalle Mensual (con igual batería de reportes 3.2 a 3.6) 5. Avance del POA eventos con nombre (con igual batería de reportes 3.2 a 3.6) 6. Avance del POA a nivel de Servicios Directos al Cliente y Delegaciones Departamentales 7. Avance del POA integrado. 	<p>La implementación del SITIO, data del año 2000</p>



**FORMACIÓN TÉCNICA PROFESIONAL POR ESPECIALIDAD
MAYO-AGOSTO 2018**

ADMINISTRACIÓN	86,487
INFORMÁTICA	70,850
GASTRONOMÍA	26,962
MECÁNICA AUTOMOTRIZ	21,826
ESTETICISMO	20,385
EDUCACIÓN	17,944
ELECTRICIDAD	17,448
PANADERÍA Y REPOSTERÍA	15,361
CONFECCION ARTESANAL	11,692
CALIDAD	9,792
MANUALIDADES	9,369
BANCA Y SEGUROS	7,682
RECURSOS HUMANOS	7,206
SOLDADURA	6,852
MECÁNICA INDUSTRIAL	6,786
ELECTRÓNICA	4,315
DECORACION	3,731
HOTELERÍA	3,574
ALBAÑILERIA	3,383
REFRIGERACIÓN Y AIRE ACONDICIONADO	2,848
CONDUCCIÓN DE GRUPOS	2,776
CARPINTERIA	2,658
CONFECCION INDUSTRIAL	2,461
MECÁNICA DE MOTOCICLETAS	2,215
CARNICOS	1,874
OTRAS ESPECIALIDADES	22,456




Intecap
 DIVISIÓN DE PLANIFICACIÓN

SEGUIMIENTO DE INDICADORES

A MES 12 AÑO 2,018

Fecha: 26/12/2018
 Hora: 11:05:26a.m.
 Pagina : 1 DE 1
 Reporte : R00815097.rpt

Institución: 1120-0034-000-00 INSTITUTO TÉCNICO DE CAPACITACIÓN Y PRODUCTIVIDAD (INTECAP)

INDICADOR		Programacion Inicial	Ejecucion Acumulada	% de Avance
No. Correlativo	Nombre del Indicador			
1	1. Tasa de cobertura de participantes atendidos en cursos de capacitación y en acciones de certificación laboral 	14,72280	12,23140	83.08

**Sistema de Contabilidad Integrada Gubernamental
Informes de Gestion y Rendicion de Cuentas - IGRC05**

Resultados Economicos y Financieros

DEL MES DE ENERO AL MES DE DICIEMBRE

PAGINA : 1 DE 3
FECHA : 14/01/2019
HORA : 17:39:47
REPORTE: R00820875.rpt

Expresado en Quetzales

EJERCICIO:	2018								
ENTIDAD:	1120-0034-000	INSTITUTO TÉCNICO DE CAPACITACIÓN Y PRODUCTIVIDAD (INTECAP)	DESCRIPCION	APROBADO	VIGENTE	DEVENGADO	PERCENTAJE DE EJECUCION		
1.1. Ingresos Corrientes				598,593,102.00	598,593,102.00	635,775,349.33	106.21		
1.1.3. Ingresos No Tributarios				483,900,000.00	483,900,000.00	471,956,547.24	97.53		
1.1.3.2. Tasas				481,200,000.00	481,200,000.00	469,345,961.47	97.54		
1.1.3.2.2. Tasas y licencias varias				481,200,000.00	481,200,000.00	469,345,961.47	97.54		
1.1.3.4. Arrendamiento de Edificios, Equipos e Instalaciones				2,700,000.00	2,700,000.00	2,610,585.77	96.69		
1.1.3.4.9. Otros arrendamientos				2,700,000.00	2,700,000.00	2,610,585.77	96.69		
1.1.4. VENTA DE BIENES Y SERVICIOS DE LA ADMINISTRACIÓN PÚBLICA				54,297,261.00	54,297,261.00	76,970,973.05	141.76		
1.1.4.1. Venta de bienes inmobiliarios fiscales y textos				6,894,436.00	6,894,436.00	8,880,992.67	128.81		
1.1.4.2. Sobre diversos servicios				47,402,825.00	47,402,825.00	68,089,980.38	143.64		
1.1.6. Renta de la Propiedad				60,395,841.00	60,395,841.00	86,847,829.04	143.80		
1.1.6.1. Intereses				60,395,841.00	60,395,841.00	86,847,829.04	143.80		
1.1.6.1.3. INTERESES POR DEPÓSITOS				500,000.00	500,000.00	725,738.40	145.15		
1.1.6.1.4. INTERESES POR TÍTULOS Y VALORES				59,895,841.00	59,895,841.00	86,122,090.64	143.79		
1.3. Fuentes Financieras				158,945,698.00	158,945,698.00	0.00	0.00		
1.3.1. DISMINUCIÓN DE LA INVERSIÓN FINANCIERA				158,945,698.00	158,945,698.00	0.00	0.00		
1.3.1.5. DISMINUCIÓN DE OTROS ACTIVOS FINANCIEROS				158,945,698.00	158,945,698.00	0.00	0.00		
1.3.1.5.1. DISMINUCIÓN DE DISPONIBILIDADES				158,945,698.00	158,945,698.00	0.00	0.00		
1.3.1.5.1.1. DISMINUCIÓN DE DISPONIBILIDADES				158,945,698.00	158,945,698.00	0.00	0.00		
2.1. Gastos Corrientes				462,818,800.00	462,818,800.00	340,879,151.97	73.65		
2.1.1. Gastos de Consumo				436,360,353.00	436,625,353.00	324,648,399.23	74.35		
2.1.1.1. Remuneraciones				242,984,133.00	245,365,958.00	210,819,688.99	85.92		
2.1.1.1.1. Sueldos y salarios				205,510,451.00	205,839,731.00	177,293,936.85	86.13		
2.1.1.1.2. Aportes patronales				12,886,287.00	12,780,848.00	11,344,887.09	88.76		
2.1.1.1.3. DIETAS Y GASTOS DE REPRESENTACIÓN				1,344,000.00	1,344,000.00	1,068,000.00	79.46		
2.1.1.1.4. Otras prestaciones relaciones con salarios				23,243,395.00	25,401,379.00	21,112,865.05	83.12		
2.1.1.2. Bienes y servicios				192,445,735.00	189,283,910.00	112,977,428.53	59.69		

**Sistema de Contabilidad Integrada Gubernamental
Informes de Gestion y Rendicion de Cuentas - IGRC05**

Resultados Economicos y Financieros

DEL MES DE ENERO AL MES DE DICIEMBRE

PAGINA : 2 DE 3
FECHA : 14/01/2019
HORA : 17:39.47
REPORTE: R00820875.rpt

Expresado en Quetzales

EJERCICIO:	2018	DESCRIPCION	APROBADO	VIGENTE	DEVENGADO	PORCENTAJE DE EJECUCION
ENTIDAD:	1120-0034-000	INSTITUTO TÉCNICO DE CAPACITACIÓN Y PRODUCTIVIDAD (INTECAP)				
	2.1.1.2.1.	Servicios no personales	143,772,053.00	139,899,728.00	82,005,405.23	58.62
	2.1.1.2.2.	Materiales y suministros	48,673,682.00	49,384,182.00	30,972,023.30	62.72
	2.1.1.3.	Impuestos Indirectos	930,485.00	1,975,485.00	851,281.71	43.09
	2.1.3.	Rentas de la Propiedad	7,793,500.00	6,908,500.00	2,290,338.89	33.15
	2.1.3.2.	Arrendamiento de Tierras y Terrenos	15,000.00	15,000.00	0.00	0.00
	2.1.3.3.	Derechos sobre Bienes Intangibles	7,778,500.00	6,893,500.00	2,290,338.89	33.22
	2.1.7.	Transferencias Corrientes	18,664,947.00	19,284,947.00	13,940,413.85	72.29
	2.1.7.1.	Al Sector Privado	16,706,100.00	17,326,100.00	11,986,181.05	69.18
	2.1.7.1.1.	Directas a personas	16,706,100.00	17,326,100.00	11,986,181.05	69.18
	2.1.7.2.	AL SECTOR PÚBLICO	1,893,847.00	1,893,847.00	1,893,846.96	100.00
	2.1.7.2.1.	Al Sector Público No Empresarial	1,893,847.00	1,893,847.00	1,893,846.96	100.00
	2.1.7.2.1.6.	CUOTA SOSTENIMIENTO A CONTRALORIA DE CUEN	1,893,847.00	1,893,847.00	1,893,846.96	100.00
	2.1.7.3.	Al Sector Externo	65,000.00	65,000.00	60,385.84	92.90
	2.1.7.3.2.	A organismos e instituciones internacionales	65,000.00	65,000.00	60,385.84	92.90
	2.2. Gastos de Capital		294,720,000.00	294,720,000.00	173,186,462.15	58.76
	2.2.1.	INVERSIÓN REAL DIRECTA	294,720,000.00	294,720,000.00	173,186,462.15	58.76
	2.2.1.1.	FORMACIÓN BRUTA DE CAPITAL FIJO	274,720,000.00	274,720,000.00	168,186,462.15	61.22
	2.2.1.1.1.	Edificios e instalaciones	900,000.00	900,000.00	899,800.00	99.98
	2.2.1.1.2.	Bienes muebles preexistentes	941,830.00	41,830.00	0.00	0.00
	2.2.1.1.3.	Maquinaria, equipo y otros bienes muebles	98,278,170.00	149,378,170.00	127,159,376.25	85.13
	2.2.1.1.5.	CONSTRUCCIONES DE BIENES NACIONALES DE USO NO	174,600,000.00	124,400,000.00	40,127,285.90	32.26
	2.2.1.3.	Tierras y Terrenos	20,000,000.00	20,000,000.00	5,000,000.00	25.00
Unidad Ejecutora:	000		135,774,302.00	135,774,302.00	294,896,197.36	217.20
		Balance en Cuenta Corriente:	135,774,302.00	135,774,302.00	294,896,197.36	217.20
		Balance Presupuestal:	-158,945,698.00	-158,945,698.00	121,709,735.21	-76.57


Sistema de Contabilidad Integrada Gubernamental
 Informes de Gestion y Rendicion de Cuentas - IGRC05

Resultados Economicos y Financieros
 DEL MES DE ENERO AL MES DE DICIEMBRE

PAGINA : 3 DE 3
 FECHA : 14/01/2019
 HORA : 17:39.47
 REPORTE: R00820875.rpt

Expresado en Quetzales

EJERCICIO:	2018	DEVENGADO	VIGENTE	APROBADO	PORCENTAJE DE EJECUCION
ENTIDAD:	1170-0034-000 INSTITUTO TÉCNICO DE CAPACITACIÓN Y PRODUCTIVIDAD (INTECAP)				
	DESCRIPCION				



Sistema de Contabilidad Integrada Gubernamental
Ejecución de Gastos - Programación Cuatrimestral - Seguimiento Físico Cuatrimestral - Reportes
Análisis de Ejecución Física y Financiera

PAGINA 1 DE 2
 FECHA 14/01/2019
 HORA 17:42.15
 REPORTE: R00815611.rpt

DEL MES ENERO AL MES DE DICIEMBRE

EJERCICIO:	2018	PG SP PY AC OB	DESCRIPCION	SNIP	UNIDAD DE MEDIDA	PRESUPUESTO FISICO			PRESUPUESTO FINANCIERO					
						INICIAL	VIGENTE	EJEC	% EJEC	Promedio de Ejecución	INICIAL	VIGENTE	EJEC	% EJEC
Entidad : 1120034-000-00 INSTITUTO TÉCNICO DE CAPACITACIÓN Y PRODUCTIVIDAD (INTECAP)														
11		000	FORMACIÓN DE RECURSO HUMANO											
		1	Administración institucional	0	DOCUMENTO	12	12	0	0.00		297,034,700.00	347,232,754.00	249,820,460.63	71.95
		2	Administración institucional	0	DOCUMENTO	12	12	0	0.00					
			Promedio de ejecución física por actividad:							0.00				
		002	FORMACIÓN OCUPACIONAL CERTIFICABLE											
		1	Personas beneficiadas con formación ocupacional certificable	0	PERSONA	34,715	34,881	33,191	95.15					
		2	Personas beneficiadas con formación ocupacional certificable	0	PERSONA	34,715	34,881	33,191	95.15					
			Promedio de ejecución física por actividad:							95.15				
		003	CAPACITACIÓN NO CERTIFICABLE											
		1	Personas beneficiadas con capacitación no certificable	0	PERSONA	360,121	360,121	354,002	98.30					
		2	Personas beneficiadas con capacitación no certificable	0	PERSONA	360,121	360,121	354,002	98.30					
			Promedio de ejecución física por actividad:							98.30				
		004	ASISTENCIA TÉCNICA											
		1	Empresas con asistencia técnica	0	ENTIDAD	246	246	246	100.00					
		2	Empresas con asistencia técnica	0	ENTIDAD	246	246	246	100.00					
			Promedio de ejecución física por actividad:							100.00				
		005	CERTIFICACION LABORAL											
		1	Personas evaluadas por competencia laboral	0	PERSONA	2,735	2,735	1,744	63.77					
		2	Personas evaluadas por competencia laboral	0	DOCUMENTO	2,735	2,735	1,744	63.77					
			Promedio de ejecución física por actividad:							63.77				
		001	INFRAESTRUCTURA EDUCATIVA											
		000	CONSTRUCCIONES, MEJORAMIENTO Y AMPLIACIÓN DE CENTROS DE CAPACITACIÓN											
		1	CONSTRUCCION CENTRO DE CAPACITACION SUCHITEPÉQUEZ	158330	METRO CUADRADO	9,980	11,180	10,778	96.40					
		2	AMPLIACION CENTRO DE CAPACITACION GUATEMALA 2	207698	METRO CUADRADO	450	450	0	0.00					
		3	CONSTRUCCION CENTRO DE CAPACITACION EL PROGRESO	183734	METRO CUADRADO	1,500	625	0	0.00					
		4	MEJORAMIENTO CENTRO DE CAPACITACION GUATEMALA DOS, ZONA 21	184264	METRO CUADRADO	4,000	5,625	0	0.00					
		5	AMPLIACION CENTRO DE CAPACITACION BAJA VERAPAZ	187976	METRO CUADRADO	250	1,090	1,087	99.69					
		7	AMPLIACION CENTRO DE CAPACITACION CHIQUIMULA	189024	METRO CUADRADO	1,000	1,000	0	0.00					
		8	AMPLIACION CENTRO DE CAPACITACION SANTA LUCIA COITZUMALGUAPA	207186	METRO CUADRADO	764	764	0	0.00					
			TOTAL								1,481,200.00	1,191,200.00	242,273.00	20.34
			TOTAL								174,600,000.00	134,400,000.00	40,127,265.90	32.26
			TOTAL								174,600,000.00	124,400,000.00	40,127,265.90	32.26

Sistema de Contabilidad Integrada Gubernamental
Ejecución de Gastos - Programación Cuatrimestral - Seguimiento Físico Cuatrimestral - Reportes
Análisis de Ejecución Física y Financiera

PAGINA 2 DE 2
 FECHA 14/01/2019
 HORA 17:42.15
 REPORTE: R00815611.rpt

DEL MES ENERO AL MES DE DICIEMBRE

EJERCICIO:	2018	PG SP PY AC OB	DESCRIPCION	SNIP	UNIDAD DE MEDIDA	PRESUPUESTO FISICO			PRESUPUESTO FINANCIERO						
						INICIAL	VIGENTE	EJEC	% EJEC	Promedio de Ejecución	INICIAL	VIGENTE	EJEC	% EJEC	
9			CONSTRUCCION CENTRO DE CAPACITACION COBAN ALTA VERAPAZ	207652	METRO CUADRADO	14,376	14,376	0	0.00						
10			CONSTRUCCION CENTRO DE CAPACITACION EN TECNOLOGIAS DE LA INFORMACION Y LAS COMUNICACIONES TICS QUITZAL TENANGO	207655	METRO CUADRADO	10,620	10,620	0	0.00						
11			CONSTRUCCION CENTRO DE CAPACITACION SACATEPEQUEZ ANTIGUA	207666	METRO CUADRADO	5,907	415	0	0.00						
12			AMPLIACION CENTRO DE CAPACITACION HUEHETENANGO	207670	METRO CUADRADO	1,090	1,090	0	0.00						
13			AMPLIACION CENTRO DE CAPACITACION GUATEMALA 4	207677	METRO CUADRADO	116	116	0	0.00						
14			AMPLIACION CENTRO DE CAPACITACION ZACAPA	207684	METRO CUADRADO	116	116	0	0.00						
15			AMPLIACION CENTRO DE CAPACITACION COATEPEQUE	207687	METRO CUADRADO	476	476	0	0.00						
16			CONSTRUCCION CENTRO DE CAPACITACION VILLA NUEVA	170839	METRO CUADRADO	9,500	9,000	945	10.50						
		Promedio de ejecución física por actividad:						13.77							
		Promedio ponderado de ejecución por programa:						852,933.00		791,174.94				37.42	
		Tota 11 FORMACION DE RECURSO HUMANO						852,933.00		791,174.94				38.39	
		Promedio ponderado de ejecución física a nivel institucional:						852,933.00		791,174.94				38.39	

757,473,800.00 757,473,800.00 514,005,228.28 67.86

Alc. Erivelton Escobar
 División Administrativa Financiera
INTECAP

[Signature]
JEFATURA
 DEPARTAMENTO DE DINERO
 INFRAESTRUCTURA

[Signature]
INTECAP
 AL SECTOR DE MANEJO DE OBRAS

INFORME CUATRIMESTRAL CORRESPONDIENTE AL PERIODO SEPTIEMBRE-DICIEMBRE 2018

1. INFORMACION GENERAL

PROYECTO: Construcción Centro de Capacitación Villa Nueva.
UBICACIÓN: 16 avenida 5-90, lote 2 zona 4, Parque Industrial Las Américas Municipio de Villa Nueva.
SNIP/SEGEPLAN: 170839
LICITACIÓN No.: 07-2018
CONTRATO No.: GE-AL-51-2018
MONTO INICIAL: Q. 152, 800,000.00
MONTO CONTRACTUAL MODIFICADO:
FECHA DE CONTRATO: Del 30 de agosto de 2018
EMPRESA: CONSTRUCTORA LYON.
FECHA DE INICIO: 24 de septiembre de 2018
ANTICIPO: Q. 30, 560,000.00
SUPERVISOR DE INTECAP: Ing. Oscar Leonel Chilin, Colegiado 6,237
DELEGADO RESIDENTE: Ing. Abel Alberto Yon Chang, Colegiado 3,485
ACTA DE INICIO Y ENTREGA DE TERRENO No.: 01-2018 de fecha 23 de octubre de 2018.

2. INFORMACIÓN FINANCIERA

De acuerdo a la cláusula contractual tercera: Inciso A de Anticipo, se definió un anticipo por el 20% del monto original del contrato, el cual asciende a un monto de Q. 30, 560,000.00, el cual será amortizado en el pago de estimaciones mensuales.

TOTAL (incluyendo anticipo) SEPT. A DIC. 2018	Q 39,442,498.15
TOTAL (incluyendo anticipo) ENERO A ABRIL 2018	Q 0.00
TOTAL (incluyendo anticipo) MAYO A AGOSTO 2018	Q 0.00

3. INFORMACION FÍSICA

META GLOBAL DEL PROYECTO: 30,000 METROS CUADRADOS
AVANCE FISICO DEL PROYECTO: 10.50 %

la obra en proceso de ejecución se inició 24 de septiembre de 2018



JEFATURA
DEPARTAMENTO DE DISEÑO DE
INFRAESTRUCTURA

0032

4. FOTOGRAFÍAS:



  JEFATURA
DEPARTAMENTO DE DISEÑO E
INFRAESTRUCTURA

0033



[Handwritten Signature]
JEFATURA
DEPARTAMENTO DE DISEÑO Y
INFRAESTRUCTURA

0034

INFORME CUATRIMESTRAL CORRESPONDIENTE AL PERIODO SEPTIEMBRE A DICIEMBRE 2018

1. INFORMACIÓN GENERAL:

PROYECTO: AMPLIACIÓN CENTRO DE CAPACITACIÓN BAJA VERAPAZ

UBICACIÓN: Aldea Sibabaj, San Jerónimo, Baja Verapaz

SNIP/SEGEPLAN: 187976

LICITACIÓN No.: 17-2017

MONTO CONTRACTUAL: Q 9,648,000.00

MONTO CONTRACTUAL MODIFICADO: Q 11,499,195.62

FECHA DE CONTRATO: 22 de diciembre de 2017

EMPRESA: M.G. Constructores

FECHA DE INICIO: 12 de enero de 2018

TIEMPO CONTRACTUAL: 10 meses

ANTICIPO: Q 1,929,600.00

SUPERVISOR DE INTECAP: Ing. Oscar Leonel Chilin, colegiado 6,237

DELEGADO RESIDENTE: Ing. Miguel Ángel Cifuentes Alvarado, colegiado 4,626

ACTA DE INICIO DE TERRENO: 01-2018

2. INFORMACIÓN FINANCIERA

De acuerdo a la cláusula TERCERA: VALOR DEL CONTRATO Y FORMA DE PAGO; Inciso a) Anticipo, se otorgó un anticipo por el 20% del monto original del contrato, el cual asciende a un monto de Q 1,929,600.00, el cual se amortizo en el pago de estimaciones mensuales.

TOTAL (incluyendo anticipo) ENERO A ABRIL 2018	Q	0.00
TOTAL (incluyendo anticipo) MAYO A AGOSTO 2018	Q	5,575,510.33
TOTAL (incluyendo anticipo) SEPTIEMBRE A DICIEMBRE 2018	Q	5,923,371.81

3. INFORMACIÓN FÍSICA

AVANCE FÍSICO DEL PROYECTO: 100%

Con base en auditorías realizadas se pudo constatar que no se efectuaron trabajos que estaban estipulados en renglones de trabajo, correspondiente a un monto de Q 313.47, por lo que el monto total pagado quedo establecido con Q 11,498,882.14 y no en Q 11,499,195.62 como indicaba el monto contractual modificadorio.

El proyecto termino de construirse el 23 de noviembre del 2018.



JEFATURA
DEPARTAMENTO DE DISEÑO Y
INFRAESTRUCTURA

4. FOTOGRAFIAS:




JEFATURA
DEPARTAMENTO DE DISEÑO DE
INFRAESTRUCTURA




 **JEFATURA**
DEPARTAMENTO DE DISEÑO Y
INFRAESTRUCTURA

INFORME CUATRIMESTRAL CORRESPONDIENTE AL PERIODO DE SEPTIEMBRE A DICIEMBRE 2018

1. INFORMACIÓN GENERAL:

PROYECTO: MEJORAMIENTO CENTRO DE CAPACITACIÓN
GUATEMALA 2
UBICACIÓN: 34 Av. Y 11 Calle final, Colonia Justo Rufino Barrios,
Zona 21
SNIP/SEGEPLAN: 184264
LICITACIÓN No.: 07-2018
NOG: 8562911
CONTRATO No.: GE-AL-92-2018
MONTO CONTRACTUAL: Q. 26,298,772.93
FECHA DE CONTRATO: Del 4 de diciembre de 2018
EMPRESA: CONSTRUCTORA GUERRA, SOCIEDAD ANONIMA.
FECHA DE INICIO: 8 de diciembre de 2018
TIEMPO CONTRACTUAL: 15 meses
ANTICIPO: Q. 5,259,754.59
SUPERVISOR DE INTECAP: Arq. Adolfo Sergio Guillermo Vela Urizar,
Colegiado 5,354
DELEGADO RESIDENTE: Ing. Luis Eduardo Morán Valenzuela
Colegiado 9,844

2. INFORMACION FINANCIERA

De acuerdo a la cláusula TERCERA: VALOR DEL CONTRATO Y FORMA DE PAGO; Inciso a) Anticipo, se otorgó un anticipo por el 20% del monto original del contrato, el cual asciende a un monto de Q. 5,259,754.59, el cual será amortizado en el pago de estimaciones mensuales.

Este proyecto se inició a partir del 8 de diciembre de 2018 con la construcción de la bodega para el almacenamiento de los materiales. Solo se pagó el anticipo.

TOTAL (incluyendo anticipo) SEPTIEMBRE A DICIEMBRE

Q 5,259,754.59

3. INFORMACIÓN FÍSICA

AVANCE FISICO DEL PROYECTO: 0.070%



JEFATURA
DEPARTAMENTO DE DISEÑO Y
INFRAESTRUCTURA

4. FOTOGRAFÍAS:




 **JEFATURA**
DEPARTAMENTO DE DISEÑO E
INFRAESTRUCTURA





JEFATURA
DEPARTAMENTO DE DISEÑO Y
INFRAESTRUCTURA

0040

INFORME CUATRIMESTRAL CORRESPONDIENTE AL PERIODO SEPTIEMBRE-DICIEMBRE 2018

1. INFORMACION GENERAL

PROYECTO: CONSTRUCCION CENTRO DE CAPACITACION
SUCHITEPEQUEZ

UBICACIÓN: Km.163 Ruta CA-02 Occidente, Mazatenango
Suchitepéquez

SNIP/SEGEPLAN: 158330

LICITACION No.: 03-2016

CONTRATO No.: GE-AL-46-2016

MONTO CONTRACTUAL: Q.59,800,000.00

**MONTO CONTRACTUAL
MODIFICADO:** Q.71,694,941.39

FECHA DE CONTRATO: 24 de agosto de 2016

EMPRESA: CONSTRUCTORA LYON

FECHA DE INICIO: 6 de septiembre 2016

ANTICIPO: Q11,960,000.00

SUPERVISOR DE INTECAP: Ing. Oscar Leonel Chilin, colegiado 6237

DELEGADO RESIDENTE: Ing. Abel Alberto Yon Chang, colegiado 3485

**ACTA DE INICIO Y ENTREGA DE
TERRENO No.:** 03-2016 de fecha 13 de septiembre de 2016

2. INFORMACIÓN FINANCIERA

De acuerdo a la cláusula contractual tercera, Inciso A de Anticipo, se definió un anticipo del 20% del valor del contrato, el cual asciende a un monto de Q11,960,000.00, el cual será amortizado en el pago de estimaciones mensuales.

TOTAL (Incluyendo anticipo) 2016	Q 6,961,178.26
TOTAL (Incluyendo anticipo) 2017	Q44,782,369.98
TOTAL (Incluyendo anticipo) ENERO a ABRIL 2018	Q14,150,067.44
TOTAL (Incluyendo anticipo) MAYO a AGOSTO 2018	Q 5,708,106.71

3. INFORMACION FÍSICA

META GLOBAL DEL PROYECTO 22,644 M2
AVANCE FÍSICO DEL PROYECTO 100%

Con base en auditorías realizadas se pudo constatar que no se efectuaron trabajos que estaban estipulados en renglones de trabajo, correspondiente a un monto de Q93,219.00, por lo que el monto total pagado quedo establecido con Q71,601,722.39 y no en Q71,694,941.39 como indicaba el monto contractual modificadorio. en atención a las mediciones de la comisión receptora solicitó un reintegro de Q112,268.54 a la constructora LYON resultando un monto final de contrato de Q71,1489,453.85. El proyecto se terminó de construir el 15 de mayo de 2018.




JEFATURA
DEPARTAMENTO DE DISEÑO
INFRAESTRUCTURA

0041

4. FOTOGRAFÍAS:



A handwritten signature in blue ink.



JEFATURA

DEPARTAMENTO DE DISEÑO Y
INFRAESTRUCTURA

0042



A handwritten signature in blue ink, appearing to be 'D. P. S.', written in a cursive style.



JEFATURA

DEPARTAMENTO DE DISEÑO E
INFRAESTRUCTURA